



TABLEAU DE BORD

JANVIER 2021

Delai de dédouanement

Commerce extérieur

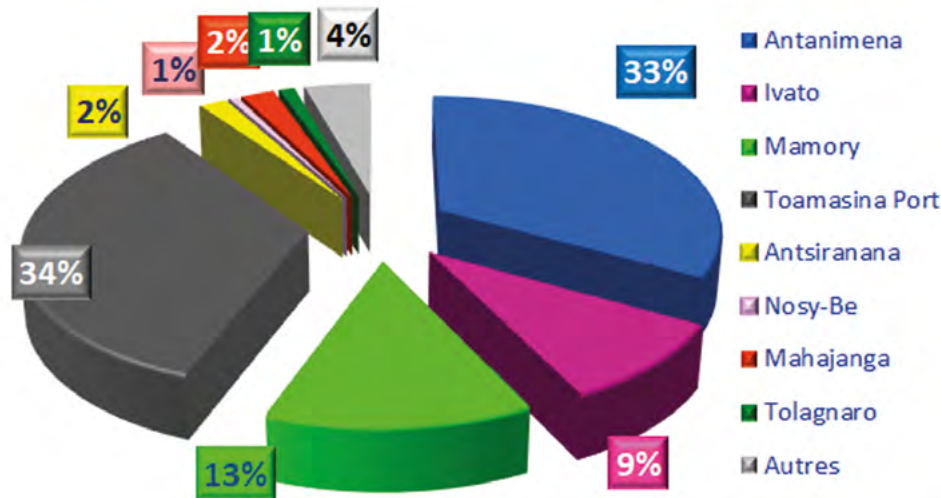
Recettes

Edition : février 2021

Publié par la Direction
des Statistiques et de
la Comptabilité

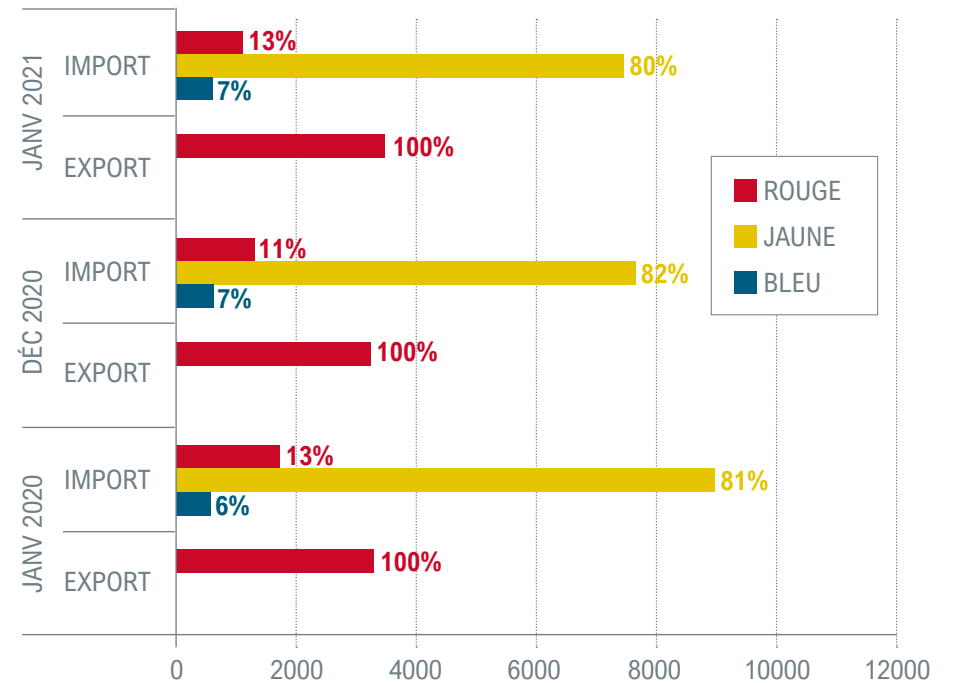
1^{ère} Partie : Répartition des DAU enregistrés dans Sydonia en janvier 2021

Répartition des DAU enregistrés dans Sydonia en novembre 2020



Sur les 12 100 DAU environ enregistrés dans Sydonia en janvier 2021 : plus de 30% de chaque à Antanimena et à Toamasina Port, autour de 10% de chaque à Ivato et à Mamory, et moins de 4% pour chacun des autres bureaux.

Nombre de DAU enregistrés dans Sydonia par circuit



- Un retrait de 15 points du volume d'opérations effectuées en janvier 2021, par rapport à la même période en 2020 ;
- Quasiment la même répartition des opérations par circuit en janvier 2021 que celle d'une année auparavant.



Résultats de scanning et de visite des conteneurs en janvier 2021

SITE DE SCANNING	NOMBRE DE CONTENEURS SCANNES			TAUX DE SUSPICION (%)	TAUX DE CONFIRMATION PAR RAPPORT AUX SCANNES (%)	TAUX DE CONFIRMATION PAR RAPPORT AUX SUSPECTS (%)	REPARTITION TC
	TOTAL	SUSPECT	CONFIRME				
TOAMASINA PORT	1769	448	65	25,3	3,7	14,5	78,6
ANTSIRANANA	232	38	1	16,4	0,4	2,6	10,3
MAHAJANGA	87	32	0	36,8	0,0	0,0	3,9
TOLIARY	164	28	0	17,1	0,0	0,0	7,3
ENSEMBLE EN JANV. 2021	2252	546	66	24,2	2,9	12,1	
ENSEMBLE EN JANV. 2020	2328	366	48	15,7	2,1	13,1	

Suspicion sur **24,2%** et confirmation sur **2,9%** des conteneurs scannés en janvier 2021

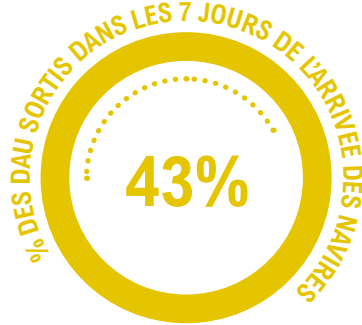


Délai global moyen en janvier 2021 (en jours calendaires)



IMPORT MARITIME

ARRIVEE NAVIRE
CONSTATATION DE SORTIE



EXPORT MARITIME

ENREGISTREMENT DAU
LIQUIDATION DAU



IMPORT AERIEN

ARRIVEE AERONEFS
CONSTATATION DE SORTIE

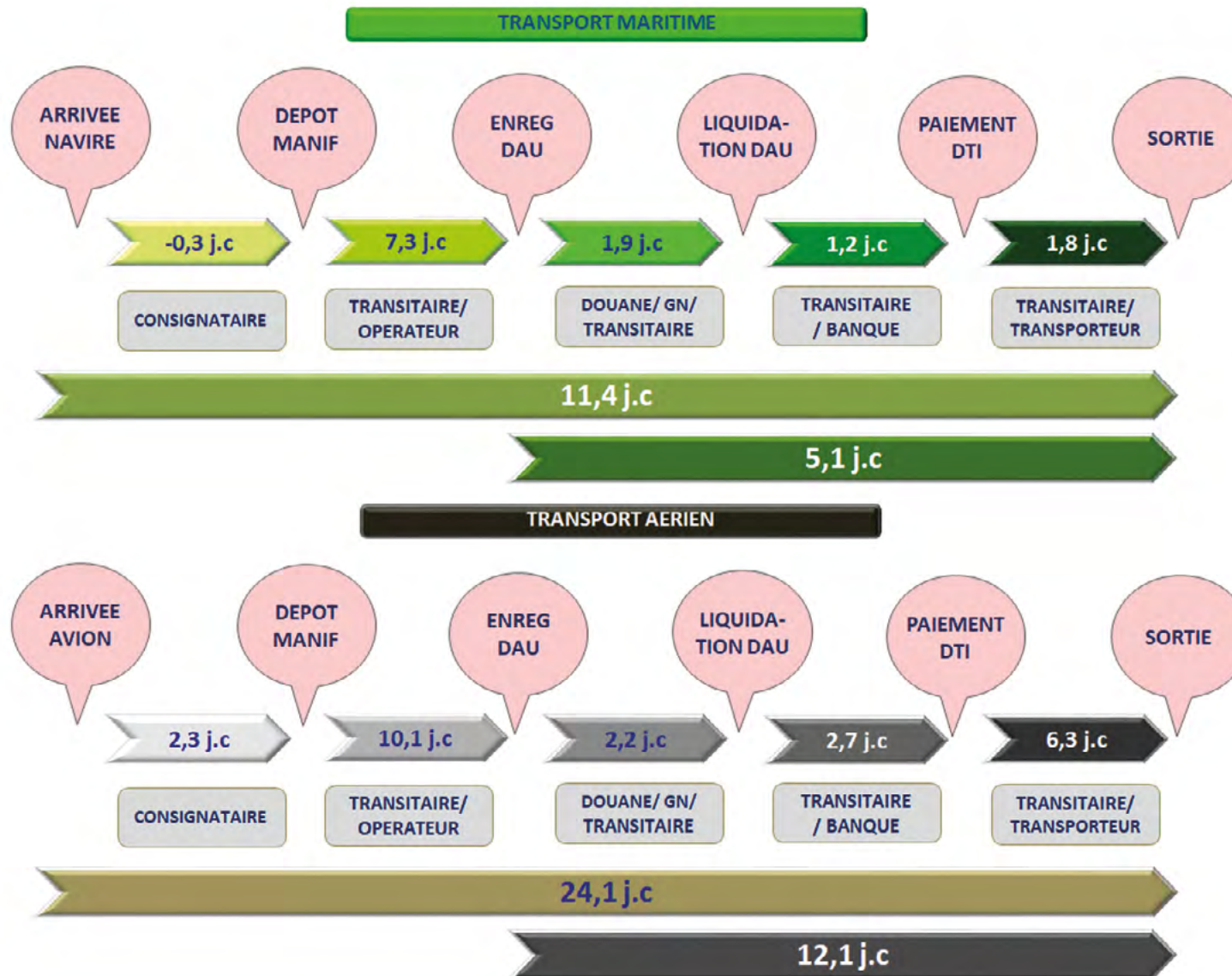


EXPORT AERIEN

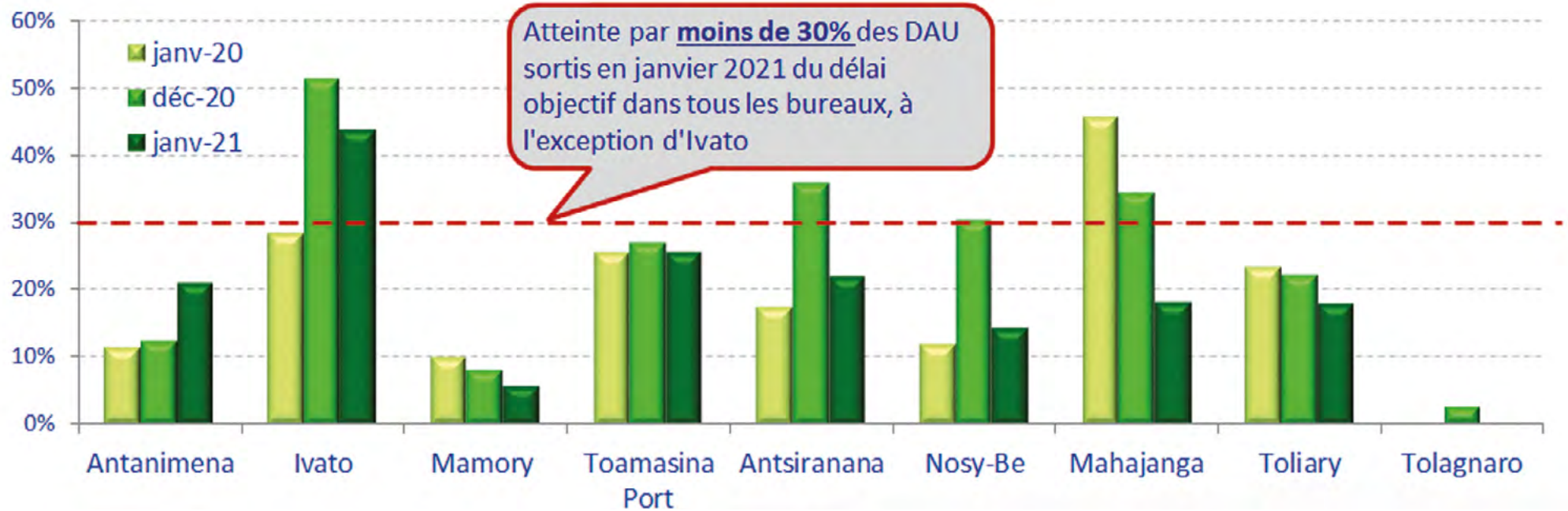
ENREGISTREMENT DAU
LIQUIDATION DAU



IMPORT: Délai moyen par étape en janvier 2021 (en jours calendaires)



IMPORT: Part des DDU sortis ayant atteint les délais objectifs (1 jour calendaire pour le transport aérien et 2 jours calendaires pour le maritime) entre leur enregistrement et la sortie




Une hausse de la proportion en janvier 2021 par rapport au mois précédent à Antanimena



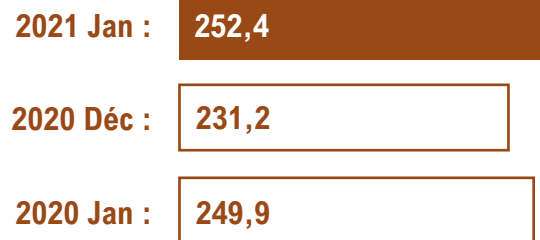
2^{ème} Partie : Importation mise à la consommation et régime d'entreprise franche sur la base des DAU enregistrés à fin janvier 2021

1. GENERALITES

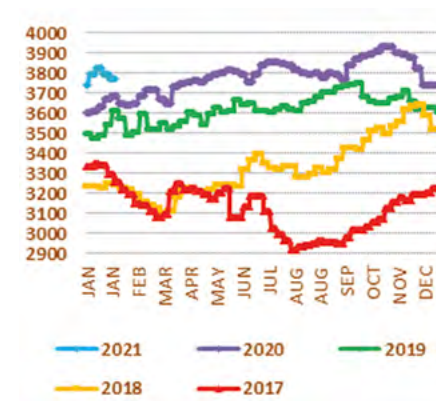
Valeur des importations mises à la consommation : en milliard d'ariary



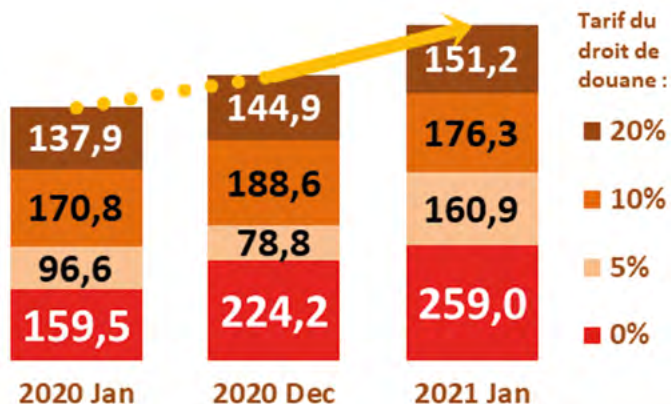
Valeur des importations mises à la consommation : en million de dollar américain




Cours du dollar américain utilisé pour le dédouanement : en ariary



Bandes tarifaires : valeur des marchandises non pétrolières non admises en franchise : en milliard d'ariary



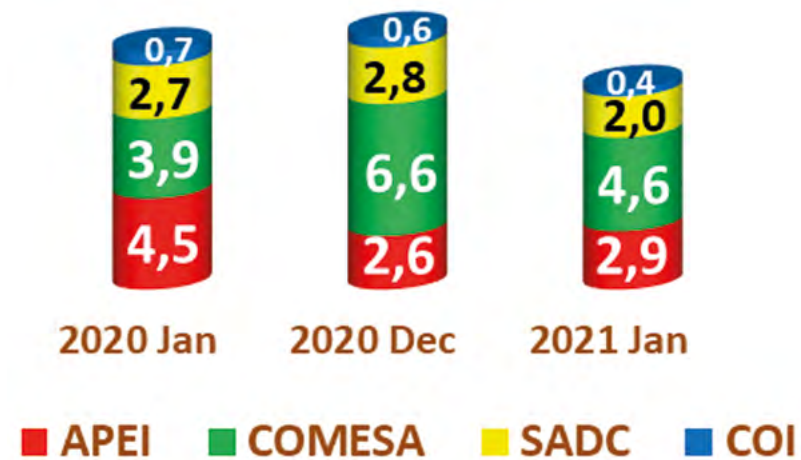
Taux de droit de douane moyen pondéré : en %



Perte de recettes sur les admissions en franchise : en milliard d'ariary



Montant des pertes en droits et taxes selon la préférence tarifaire : en milliard d'ariary

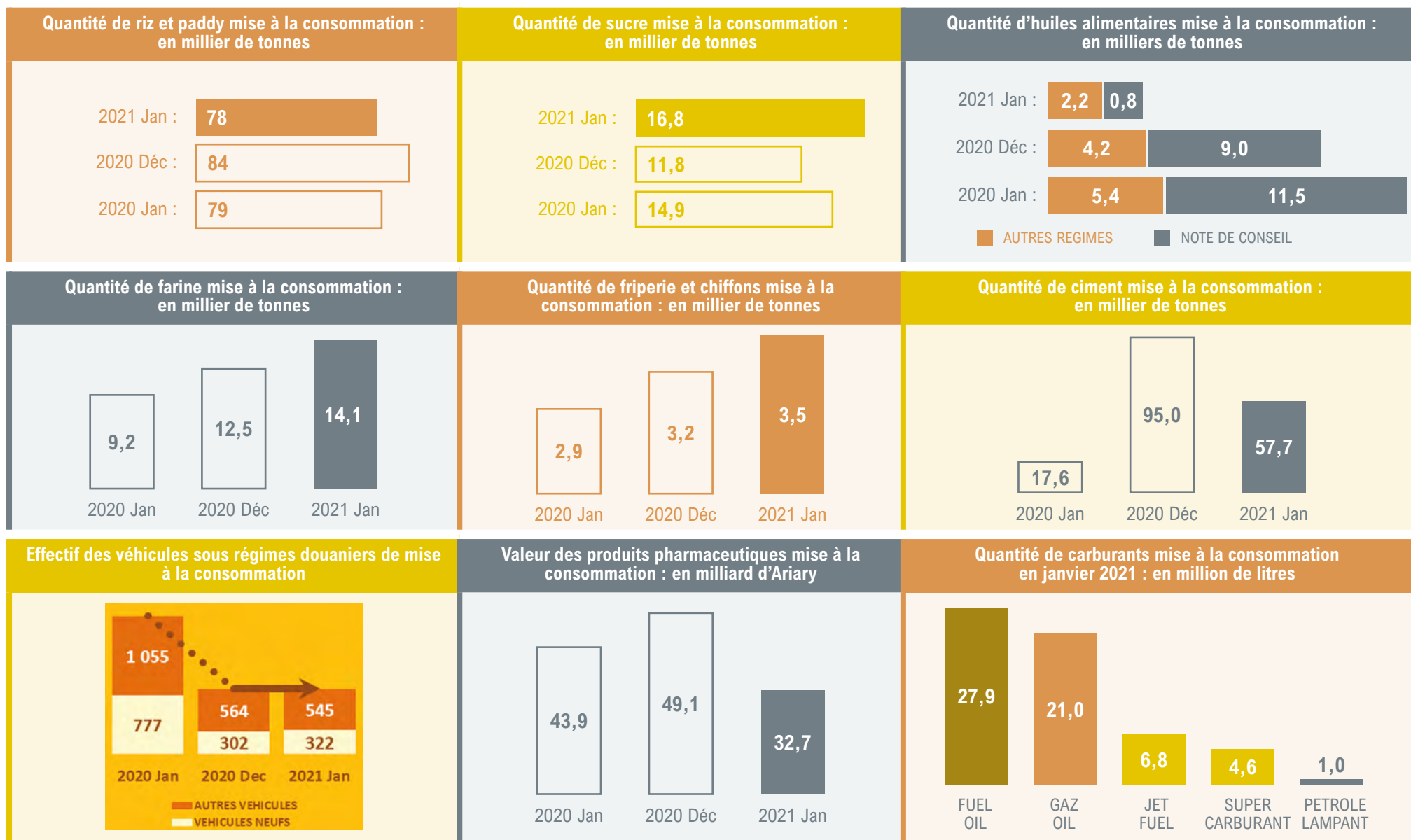


Récapitulation des principaux manques à gagner, pertes ou dépenses fiscales : en milliard d'ariary

Régimes	2020 Jan	2020 Déc	2021 Jan
Admissions en franchise	33,3	31,8	41,3
Accords économiques	11,8	12,6	9,9
Entreprises et Zones franches	52,9	65,0	121,3
Somme	98,0	109,3	172,5



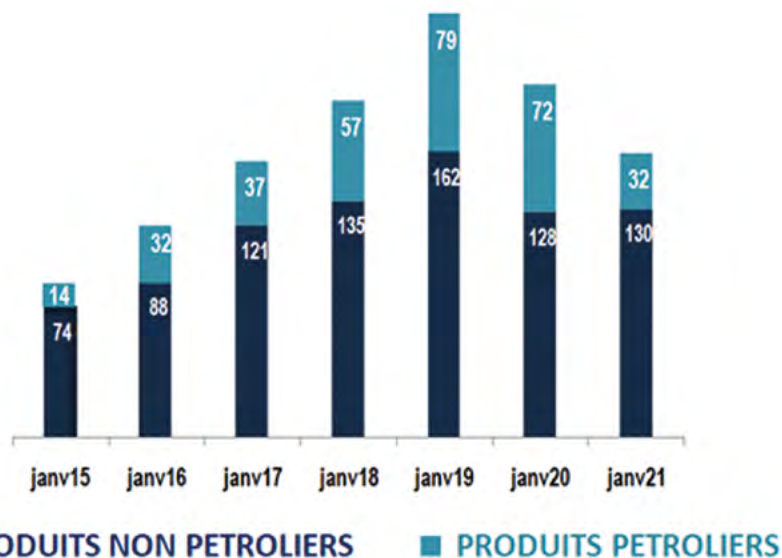
2. PRODUITS SENSIBLES



3^{ème} Partie : Recettes collectées à fin janvier 2021

1. RESULTATS MENSUELLES ET REPARTITION PAR BUREAU DES DOUANES

Situation des recettes douanières au mois de janvier : de 2015 à 2021 (milliards d'ariary)



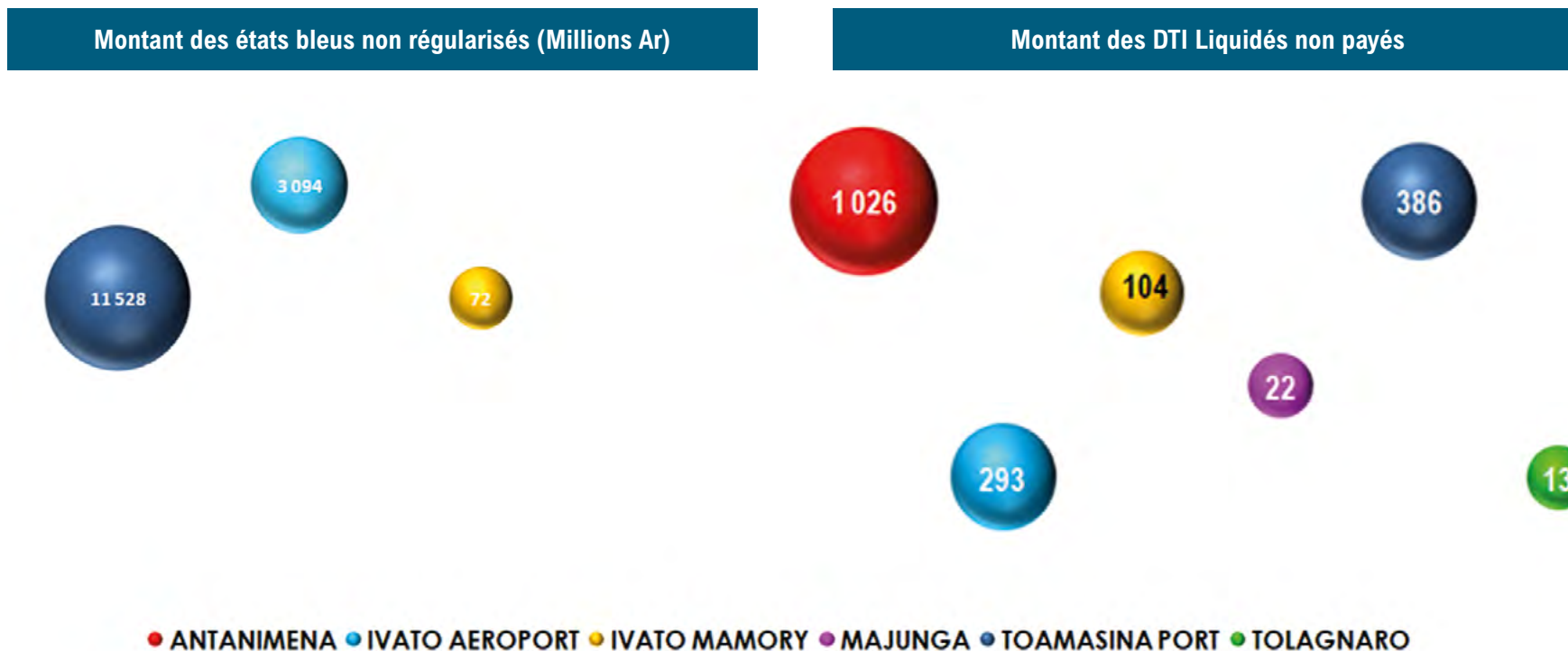
Principaux produits pourvoyeurs de recettes (autre les produits pétroliers) en janvier 2021



161.9 milliards d'Ariary de recettes réalisées contre une prévision de 161.0 milliards d'Ariary pour janvier 2021



2. LES DROITS ET TAXES NON REGULARISES



DTI de **16,5 milliards Ariary** à fin janvier 2021 restent à recouvrer (mise à jour le 18 février 2021)

- **1,8 milliards Ariary** des DTI liquidés mais non payés
- **14,7 milliards Ariary** des états bleus non encore régularisés



ANNEXES

Annexe 1. Effectif des DAU enregistrés dans Sydonia

BURDOU	PERIODE	bleu	jaune	rouge	Total
ANTANIMENA	janv-20	1	2 510	1 792	4 303
	déc-20	0	2 462	1 705	4 167
	janv-21	0	2 315	1 671	3 986
IVATO AEROPORT	janv-20	143	824	839	1 806
	déc-20	94	616	622	1 332
	janv-21	99	514	536	1 149
MAMORY IVATO	janv-20	235	1 446	595	2 276
	déc-20	225	1 313	526	2 064
	janv-21	155	1 007	399	1 561
TOAMASINA PORT	janv-20	279	3 441	693	4 413
	déc-20	342	2 765	810	3 917
	janv-21	362	3 081	697	4 140
ANTSIRANANA	janv-20	0	51	90	141
	déc-20	5	97	132	234
	janv-21	7	86	119	212
MAHAJANGA	janv-20	4	71	155	230
	déc-20	18	155	221	394
	janv-21	1	112	147	260
TOLIARY	janv-20	0	43	54	97
	déc-20	3	29	68	100
	janv-21	0	33	70	103
TOLAGNARO	janv-20	0	47	92	139
	déc-20	1	62	100	163
	janv-21	1	55	65	121
NOSY-BE	janv-20	0	42	74	116
	déc-20	0	45	60	105
	janv-21	0	22	45	67
AUTRES	janv-20	15	390	378	783
	déc-20	14	310	321	645
	janv-21	21	254	249	524
ENSEMBLE	janv-20	677	8 865	4 762	14 304
	déc-20	702	7 854	4 565	13 121
	janv-21	646	7 479	3 998	12 123



Délai moyen Arrivée navires/aéronefs - sortie (jours calendaires)		
	janv-20	janv-21
ANTANIMENA	38,1	13,6
IVATO AEROPORT	20,0	11,0
MAMORY IVATO	24,8	31,2
TOAMASINA PORT	12,5	10,9
ANTSIRANANA	21,3	20,0
MAHAJANGA	14,0	51,2
TOLIARY	10,5	15,8
TOLAGNARO	21,9	16,0
NOSY-BE	29,7	23,2
BUREAUX MARITIMES	12,7	11,4
BUREAUX AERIENS	22,4	24,1

Répartition des DAU sortis en novembre 2020 suivant le délai entre l'arrivée des navires/aéronefs et la constatation de sortie

	11AN	12IV	14MA	21TO	34AS	35NB	42MG	54TG	MARITIME	AERIEN
moins d'une semaine	20%	62%	15%	50%	14%	21%	22%	31%	49%	31%
1 à 2 semaines	10%	16%	23%	29%	33%	50%	41%	25%	30%	21%
2 à 3 semaines	3%	7%	27%	9%	21%	0%	25%	19%	10%	20%
3 à 4 semaines	5%	5%	13%	4%	16%	0%	10%	19%	4%	11%
plus de 4 semaines	61%	9%	22%	7%	16%	29%	2%	6%	7%	18%
Délai moyen										
Arrivée navire - Sortie (j.c)	69,8	10,7	21,3	26,3	33,8	27,6	12,6	14,6	26,1	17,8

Répartition des DAU sortis suivant le délai entre leur enregistrement et la constatation de sortie (jours calendaires)

	nov-19							oct-20							nov-20					
	11AN	21TO	34AS	35NB	42MG	53TL	54TG	11AN	21TO	34AS	35NB	42MG	53TL	54TG	11AN	21TO	34AS	35NB	42MG	54TG
[0; 2]	11%	26%	45%	20%	20%	18%	8%	6%	25%	58%	32%	28%	12%	6%	12%	22%	36%	14%	22%	13%
]2; 3]	6%	14%	12%	0%	11%	14%	3%	3%	17%	7%	5%	10%	14%	3%	3%	17%	11%	43%	22%	6%
]3; 5]	17%	26%	18%	3%	24%	9%	0%	4%	22%	19%	37%	13%	19%	3%	5%	25%	9%	14%	18%	13%
]5; 7]	14%	15%	8%	13%	15%	24%	23%	5%	13%	2%	0%	28%	10%	6%	5%	17%	18%	14%	12%	25%
plus de 7	52%	19%	17%	64%	30%	35%	66%	83%	23%	15%	26%	21%	45%	81%	75%	21%	25%	14%	27%	44%

	nov-19		oct-20		nov-20	
	12IV	14MA	12IV	14MA	12IV	14MA
[0; 1]	30%	6%	54%	7%	54%	6%
]1; 2]	17%	7%	21%	15%	20%	13%
]2; 4]	11%	9%	10%	14%	8%	10%
]4; 7]	9%	13%	6%	15%	6%	11%
plus de 7	32%	64%	10%	48%	11%	61%



Annexe 3. DELAI MOYEN PAR ETAPE TOUS CIRCUITS CONFONDUS EN JANVIER 2020 ET EN JANVIER 2021

BURDOU	PERIODE	ARRIVEE NAVIRES/A VIONS - DEPOT MANIFESTE	DEPOT MANIFESTE - ENREGISTREMENT DAU	ENREGISTREMENT DAU - LIQUIDATION (Tous circuits)	LIQUIDATION - PAIEMENT SYDONIA (comptant)	PAIEMENT SYDONIA (comptant) - ENLEVEMENT	PAIEMENT SYDONIA (comptant) - CONSTATATION SORTIE	LIQUIDATION - ENLEVEMENT NT (crédit)	ENLEVEMENT - CONSTATATION SORTIE	ENREGISTREMENT DAU - CONSTATATION SORTIE
IVATO AEROPORT	janv-20	0,9	9,0	1,1	2,0	4,5	7,5	3,1	2,9	9,3
	janv-21	1,3	6,4	0,8	2,1	0,8	1,3	0,5	0,5	2,9
MAMORY IVATO	janv-20	1,3	13,1	3,6	2,4	1,8	5,4	1,9	3,4	10,2
	janv-21	3,0	12,2	3,0	3,1	3,3	9,2	9,5	8,0	17,8
ANTANIMENA	janv-20	0,2	25,6	1,4	3,5	2,6	4,6	5,7	3,3	12,0
	janv-21	0,0	2,9	1,8	6,5	2,1	2,8	2,7	1,1	11,0
TOAMASINA PORT	janv-20	-0,3	7,2	1,7	1,6	1,0	1,6	2,4	0,7	5,0
	janv-21	-0,5	7,0	1,9	1,2	1,0	1,7	2,8	0,6	5,0
ANTSIRANANA	janv-20	0,6	10,8	2,5	0,0		9,5			10,2
	janv-21	-0,3	14,0	2,1	0,3	1,6	3,4		1,6	5,5
MAHAJANGA	janv-20	1,4	8,7	1,2	0,4	2,3	2,4		0,1	4,0
	janv-21	1,6	9,4	1,1	1,9	2,2	2,4		0,2	5,5
TOLIARY	janv-20	-0,6	7,0	2,6	0,4		1,5			4,6
	janv-21	-0,3	7,3	3,2	1,6	2,0	3,2		2,2	9,9
TOLAGNARO	janv-20	0,9	4,7	1,5	2,8	2,7	11,9	0,9	10,7	16,2
	janv-21	1,5	5,7	2,5	3,1	0,1	1,9		11,8	16,0
NOSY-BE	janv-20	2,4	16,7	3,2	0,8		5,5			9,3
	janv-21	3,4	37,5	2,3	0,5	4,0	8,8		4,3	10,4
MARITIME	janv-20	-0,1	7,3	1,8	1,6	1,0	1,8	2,4	0,7	5,1
	janv-21	-0,3	7,3	1,9	1,2	1,1	1,8	2,8	0,7	5,1
AERIEN	janv-20	1,1	11,1	2,3	2,2	3,3	6,6	2,5	3,2	9,7
	janv-21	2,3	10,1	2,2	2,7	2,4	6,3	6,3	5,2	12,1



Annexe 4. Répartition des DAU sortis en janvier 2020 et janvier 2021 suivant le délai entre l'arrivée des navires/aéronefs et la constatation de sortie

janv-21	11AN	12IV	14MA	21TO	34AS	35NB	42MG	53TL	54TG	AERIEN	MARITIME
moins d'une semaine	55%	48%	8%	45%	13%	0%	7%	10%	0%	43%	22%
1 à 2 semaines	19%	25%	14%	31%	41%	0%	53%	51%	50%	33%	18%
2 à 3 semaines	6%	15%	14%	13%	24%	0%	29%	13%	0%	13%	14%
3 à 4 semaines	4%	4%	12%	6%	7%	43%	1%	23%	0%	7%	10%
plus de 4 semaines	17%	7%	52%	4%	14%	57%	10%	3%	50%	5%	36%
Délai moyen											
Arrivée navire/aéroflot - Sortie (j.c)	13,6	11,0	31,2	10,9	20,0	23,2	51,2	15,8	16,0	11,4	24,1

janv-20	11AN	12IV	14MA	21TO	34AS	35NB	42MG	53TL	54TG	AERIEN	MARITIME
moins d'une semaine	29%	31%	11%	39%	26%	3%	24%	23%	17%	38%	21%
1 à 2 semaines	11%	18%	23%	34%	30%	15%	39%	56%	33%	34%	20%
2 à 3 semaines	14%	14%	24%	14%	4%	58%	21%	19%	17%	15%	19%
3 à 4 semaines	7%	9%	15%	6%	17%	0%	6%	2%	0%	6%	12%
plus de 4 semaines	39%	28%	27%	7%	22%	24%	9%	0%	33%	8%	27%
Délai moyen											
Arrivée navire/aéroflot - Sortie (j.c)	38,1	20,0	24,8	12,5	21,3	29,7	14,0	10,5	21,9	12,7	22,4



Annexe 5. Répartition des DAU sortis suivant le délai entre leur enregistrement et la constatation de sortie (jours calendaires)

	janv-20							janv-21								
	11AN	21TO	34AS	35NB	42MG	53TL	54TG	MARITIME	11AN	21TO	34AS	35NB	42MG	53TL	54TG	MARITIME
[0; 2]	11%	26%	17%	12%	45%	23%	0%	26%	21%	25%	22%	14%	18%	18%	0%	25%
]2; 3]	10%	15%	9%	3%	15%	9%	17%	15%	10%	17%	8%	14%	18%	15%	0%	17%
]3; 5]	10%	24%	9%	9%	21%	14%	0%	24%	13%	21%	23%	0%	15%	0%	0%	20%
]5; 7]	19%	14%	9%	6%	6%	44%	0%	14%	12%	15%	22%	0%	22%	23%	0%	16%
plus de 7	49%	21%	57%	71%	12%	9%	83%	21%	44%	21%	26%	71%	27%	44%	100%	22%

	janv-20			janv-21		
	12IV	14MA	AERIEN	12IV	14MA	AERIEN
[0; 1]	28%	10%	20%	44%	6%	20%
]1; 2]	16%	9%	13%	24%	12%	16%
]2; 4]	15%	19%	17%	14%	11%	12%
]4; 7]	8%	18%	12%	9%	10%	9%
plus de 7	33%	44%	38%	10%	62%	42%



Détails des admissions en franchise selon leur motif						
	Montant CAF en milliard Ariary			DTI exonérés en milliard Ariary		
	2020 Jan	2020 Dec	2021 Jan	2020 Jan	2020 Dec	2021 Jan
INSTITUTIONS SPECIALISEES DES NATIONS UNIES	1,0	6,9	60,3	0,3	2,3	24,5
L.G.I.M	74,7	52,0	18,5	18,9	14,3	5,3
DONS POUR ORGANISMES PUBLICS-PRIVES	11,5	3,0	11,3	0,2	0,5	4,8
ACCORDS DE COOPERATION DE DVLPT AVEC UN AUTRE ETAT	2,9	11,7	10,0	0,2	1,5	1,9
NOTE DE CONSEIL	40,0	34,1	7,6	11,4	9,3	1,9
AUTRES ENVOIS SANS CARACTERE COMMERCIAL	0,7	0,9	4,9	0,3	0,4	1,0
FRANCHISE PROVISOIRE	1,7	2,3	1,5	0,7	1,0	0,6
CHANGEMENT RESIDENCE	2,0	0,6	1,2	0,9	0,3	0,5
ACCORD DE FLORENCE ET PROTOCOLE DE NAIROBI	0,2	3,1	0,6	0,0	0,9	0,2
ACCORD CONCLU AVEC ORG. INTER. AUTRE QUE ONG	1,2	2,8	1,0	0,2	0,6	0,2
ONG ETRANGERES ACCORD DE SIEGE-GVT MG	0,5	1,1	0,5	0,1	0,3	0,1
MISSIONS DIPLOMATIQUES ET ASSIMILES	0,2	0,3	0,3	0,1	0,1	0,1
SECTEUR PUBLIC	0,0	0,0	0,1	0,0	0,0	0,0
AUTRES FRANCHISES PREVUES PAR LE CDD	0,1	0,0	0,1	0,0	0,0	0,0
ETABLISSEMENTS D'ENSEIGNEMENTS ETRANGERS AGREES	0,0	0,0	0,0	0,0	0,0	0,0
DONS ET AIDES ALIMENTAIRES	0,3	0,0	0,0	0,0	0,0	0,0
ENVOIS DE SECOURS ET E LA CROIX ROUGE MALAGASY	0,0	0,8	0,0	0,0	0,3	0,0
DECRET	0,1	0,1	0,0	0,0	0,0	0,0
MATERIEL MILITAIRE FORCES NATIONALES	0,0	0,0	0,0	0,0	0,0	0,0
MATERIEL MILITAIRE FORCES ETRANGERES	0,0	0,0	0,0	0,0	0,0	0,0
OI, ONG ET ASSIMILES	0,0	0,0	0,0	0,0	0,0	0,0
SOMME	137,1	119,8	117,9	33,3	31,8	41,3



DETAILS DES REGIMES SUSPENSIFS ACCORDES AUX ZONES ET ENTREPRISES FRANCHES SELON LES TYPES DE MARCHANDISES CONCERNEES						
	Droits et taxes suspendus en milliard Ariary			Montant CAF en milliard Ariary		
	2020 Jan	2020 Dec	2021 Jan	2020 Jan	2020 Dec	2021 Jan
MACHINES_APPAREILS_ACCESSOIRES	1,8	2,2	62,6	5,9	7,8	240,3
TEXTILES	42,5	52,8	48,9	107,0	127,7	122,9
MATIERES PLASTIQUES	2,1	2,3	2,1	5,7	5,8	5,2
PAPIERS ET CARTONS	1,2	1,4	1,5	3,8	4,4	4,6
MONTRES	0,5	0,9	1,3	1,2	2,5	3,5
BOUTONS ET FERMETURES	0,7	0,9	0,9	3,1	4,0	3,8
RIVETS_FERMOIRS_CAPSULES	0,5	0,5	0,5	1,5	1,6	1,7
CUIRS	0,8	0,6	0,3	2,3	1,8	0,8
TEINTURES_PEINTURES_ENCRE	0,1	0,2	0,3	0,3	0,8	0,8
ACCELERATEURS_FIXATEURS_DE_TEINTURES	0,2	0,1	0,1	0,7	0,3	0,4
ALIMENTATIONS DES ANIMAUX	0,0	0,0	0,0	7,1	10,8	2,1
POISSONS	0,0	0,0	0,0	0,0	0,0	0,0
AUTRES	2,5	3,0	2,7	8,4	8,5	8,3
SOMME	52,9	65,0	121,3	146,8	176,0	394,4



Détails de la mise à la consommation de produits sensibles						
Type de marchandise	Montant CAF en milliard ariary			Quantité en 1000T (sauf Véhicules en Nombre d'unités)		
	2020 Jan	2020 Dec	2021 Jan	2020 Jan	2020 Dec	2021 Jan
01_RIZ	88,5	124,8	113,4	79,2	84,2	78,5
02_SUCRE	20,9	18,5	25,8	14,9	11,8	16,8
03_HUILES_ALIMENTAIRES	49,5	44,7	10,4	16,9	13,2	3,0
04_FARINE	11,0	16,6	18,6	9,2	12,5	14,1
05_ALCOOLS	3,9	2,2	0,2	0,8	0,5	0,0
06_CIMENT	5,0	20,0	13,3	17,6	95,0	57,7
07_ESSENCE_GO_FO	176,9	111,0	79,3	86,7	68,0	47,5
08_HUILE_DE_GRAISSAGE_LUBRIFIANT	3,0	3,5	2,2	0,6	0,7	0,5
09_PRODUITS_PHARMACEUTIQUES	43,9	49,1	32,7	0,6	0,4	0,7
10_PNEUMATIQUES	11,4	5,4	10,3	1,3	0,7	1,2
11_FRIPERIE	12,3	14,3	15,6	2,9	3,2	3,5
12_FERS_A_BETON	2,9	11,7	3,8	1,5	5,2	1,8
13_LAMINES	8,3	7,8	13,3	2,6	2,8	4,6
14_MACHINES_APPAREILS	66,5	53,2	77,6	2,1	1,7	2,1
15_CONSTRUCTIONS_ELECTRIQUES	52,1	48,4	81,6	3,0	2,0	3,2
16_VEHICULES_NEUFS	29,2	27,6	24,6	777	302	322
17_AUTRES_VEHICULES	22,9	14,2	13,8	1 055	564	545



TABLEAU DE BORD

JANVIER 2021

Les acteurs de la réalisation :

Le Directeur Général des Douanes
LAINKANA Zafivanona Ernest

Le Directeur des Statistiques et de la Comptabilité Douanières
RAKOTOMALALA Christophe

Le Rédacteur en Chef
RAKOTOARISOA Antsa H. Salimo

L'Equipe de collecte des données, publication et diffusion :

RAZAFINDRAHAGA H. Mamtiana
DERARAINY T. Zinasoa
RABESALAMA Tahina
RAZAFINDRAVIHY Noelson Ludovic
RARIVOARIVELOMANANA V. Josianne

RASOLONJATOVO Hanitra
RAHARIHERINAMBININA V. Joëlle
ANDRIAMPARISON F. Hasina
HARIMALALA Alitiana
RAKOTOARIVELO Mahery

RAKOTOMALALA Christophe

✉ christophe.rakotomalala@douanes.mg

☎ 020 22 204 98



HONNEUR
REDEVABILITÉ
PROFESSIONNALISME
PARTENARIAT

FADINTSERANANA

• 1820 •

PAO : A.F. Hasina
SDC - Communication