



# TABLEAU DE BORD

AVRIL 2022

Commerce extérieur

Recettes

Edition : avril 2022

Publié par la Direction  
des Statistiques et de  
la Comptabilité

# 1<sup>er</sup> Partie : Importation mise à la consommation et régime d'entreprise franche sur la base des DAU enregistrés à fin mars 2022

## 1. GENERALITES

Valeur des importations mises à la consommation : en milliard d'ariary

2022 Tr1 : 4,181.5

2021 Tr4 : 4,360.0

2021 Tr1 : 2,949.3

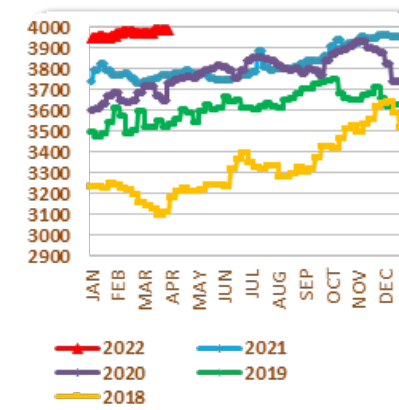
Valeur des importations mises à la consommation : en million de dollar américain

2022 Tr1 : 1,053.2

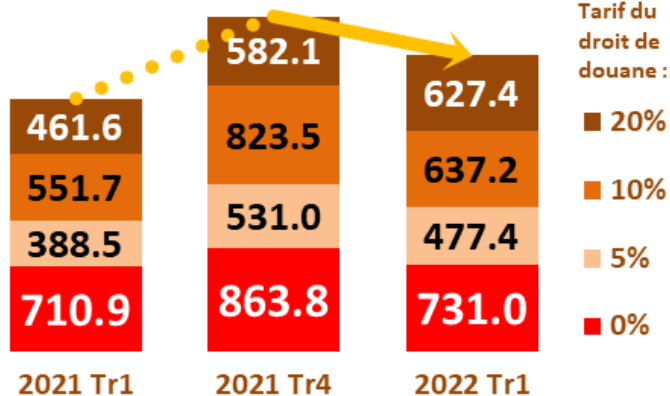
2021 Tr4 : 1,106.8

2021 Tr1 : 782.2

Cours du dollar américain utilisé pour le dédouanement : en ariary



Bandes tarifaires : valeur des marchandises non pétrolières non admises en franchise : en milliard d'ariary



Taux de droit de douane moyen pondéré : en %

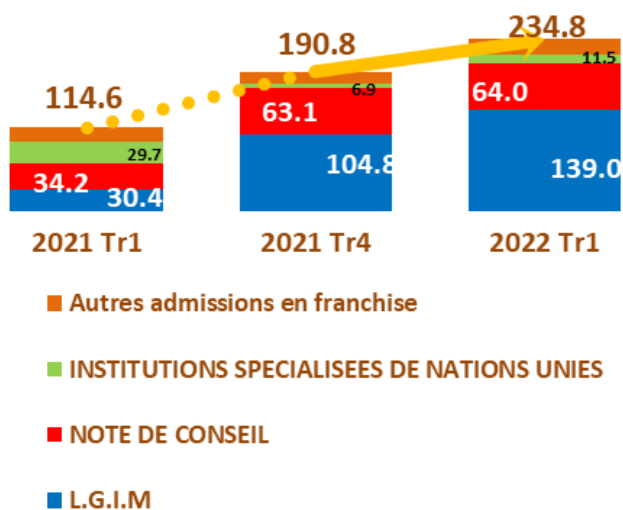
2022 Tr1 : 8,6%

2021 Tr4 : 8,0%

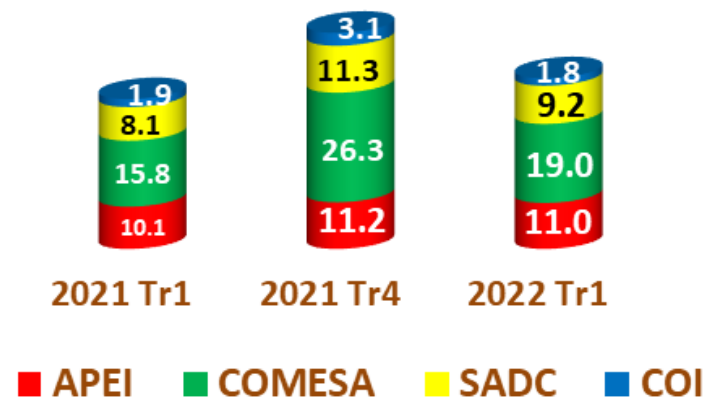
2021 Tr1 : 7,9%



Perte de recettes sur les admissions en franchise : en milliard d'ariary



Montant des pertes en droits et taxes selon la préférence tarifaire : en milliard d'ariary

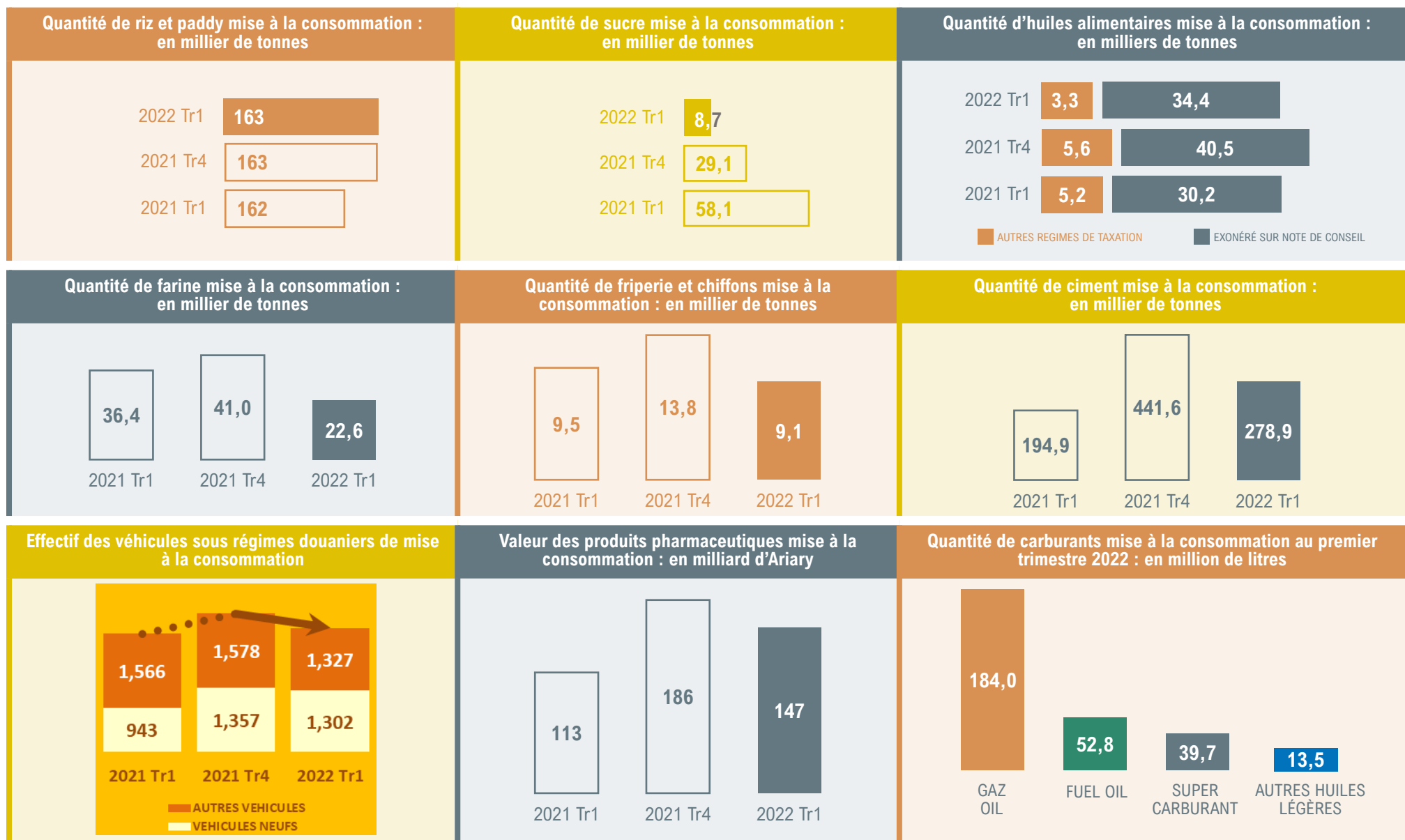


Récapitulation des principaux manques à gagner, pertes ou dépenses fiscales : en milliard d'ariary

Régimes	2021 Tr1	2021 Tr4	2022 Tr1
Admissions en franchise	114,6	190,8	234,8
Accords économiques	35,9	51,9	40,9
Entreprises et Zones franches	276,2	308,5	327,1
<b>Somme</b>	<b>426,7</b>	<b>551,2</b>	<b>602,9</b>



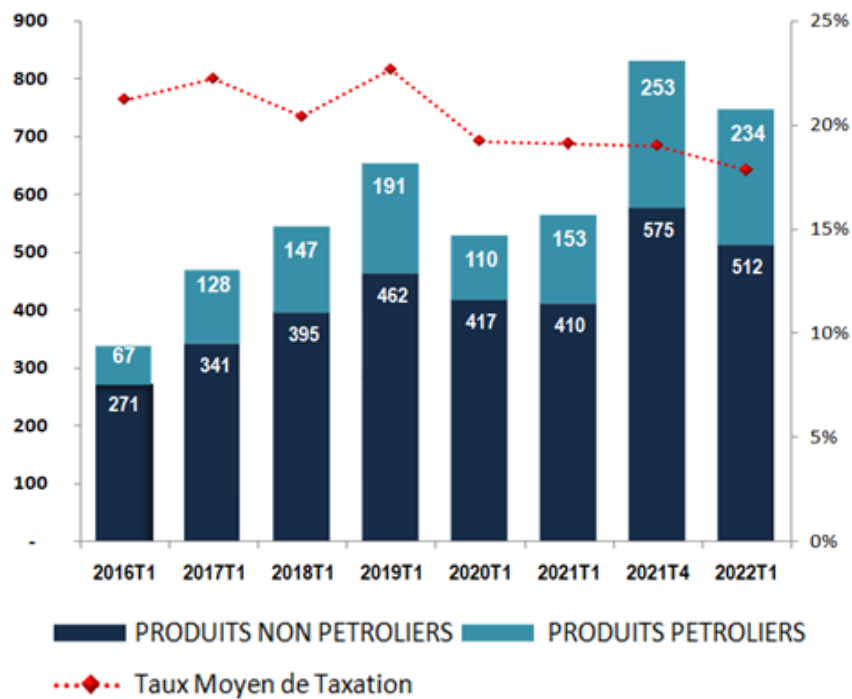
## 2. PRODUITS SENSIBLES



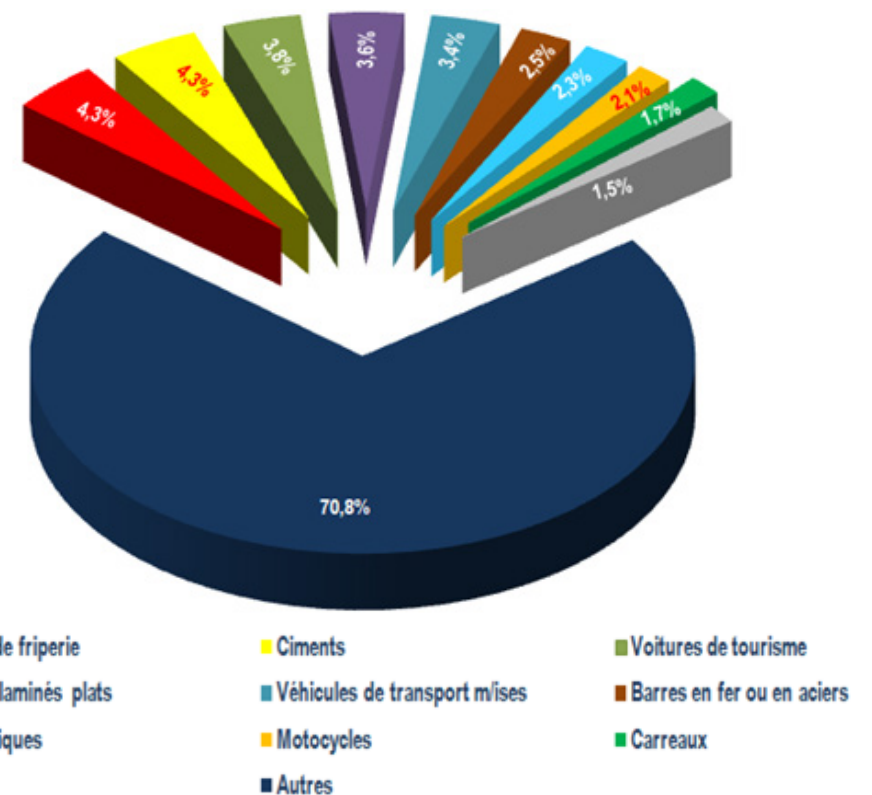
## 2<sup>e</sup> Partie : Recettes collectées premier trimestre 2022

### 1. RESULTATS TRIMESTRIELS ET PRODUITS POURVOYEURS DES RECETTES

Evolution trimestrielle des recettes douanières (milliards d'ariary) et Taux Moyen de Taxation (%)



Principaux produits pourvoyeurs de recettes (autre les produits pétroliers)

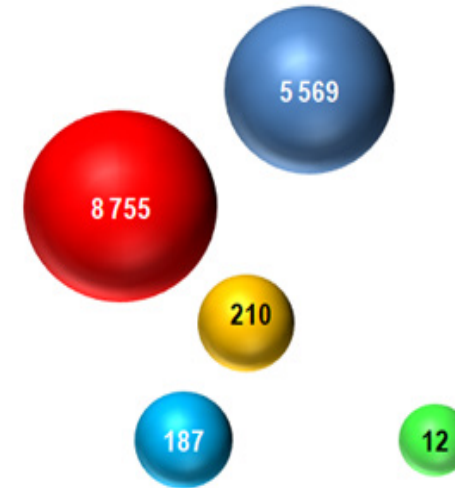


## 2. LES DROITS ET TAXES NON REGULARISES

Montant des DTI étas bleu non régularisés (Millions Ar)



Montant des des droits et taxes liquidés non payés (Millions Ar)



- ANTANIMENA
- TOAMASINA PORT
- IVATO AEROPORT
- IVATO MAMORY
- ANTSIRANANA
- MAJUNGA
- NOSY-BE
- TOLAGNARO

57,0 milliards Ariary de droits et taxes à fin mars 2022 à recouvrer <sup>(1)</sup>

■ 42,3 milliards Ariary des DTI état bleu non régularisés

■ 14,7 milliards Ariary droits et taxes liquidés non payés

<sup>1</sup>Mise à jour le 27 avril 2022





# ANNEXES

Détails des admissions en franchise selon leur motif						
	Montant CAF en milliard Ariary			DTI exonérés en milliard Ariary		
	2021 Tr1	2021 Tr4	2022 Tr1	2021 Tr1	2021 Tr4	2022 Tr1
L.G.I.M	118,4	402,4	528,0	30,4	104,8	139,0
NOTE DE CONSEIL	130,0	232,5	239,0	34,2	63,1	64,0
INSTITUTIONS SPECIALISEES DE NATIONS UNIES	76,6	28,3	43,6	29,7	6,9	11,5
ACCORDS DE COOPERATION DE DVLPT AVEC UN AUTRE ETAT	19,8	17,7	39,1	4,8	2,2	10,2
AUTRES ENVOIS SANS CARACTERE COMMERCIAL	15,3	14,7	7,5	3,1	3,1	1,5
ACCORD CONCLU AVEC ORG. INTER. AUTRE QUE ONG	4,4	6,2	7,4	0,7	0,7	1,1
DONS POUR ORGANISMES PUBLICS-PRIVES	24,9	3,3	4,8	5,6	0,5	0,5
FRANCHISE PROVISOIRE	4,0	6,8	4,6	1,6	2,8	1,7
ENVOIS DE SECOURS ET A LA CROIX ROUGE MALAGASY	0,0	0,2	3,6	0,0	0,1	1,5
CHANGEMENT RESIDENCE	2,8	3,0	3,3	1,2	1,3	1,4
AUTRES FRANCHISES PREVUES PAR LE CDD	0,3	6,2	2,8	0,1	1,9	1,2
ACCORD DE FLORENCE ET PROTOCOLE DE NAIROBI	7,2	1,5	2,6	2,2	0,5	0,5
MISSIONS DIPLOMATIQUES ET ASSIMILES	1,5	3,5	1,2	0,6	1,4	0,4
ONG ETRANGERES ACCORD DE SIEGE-GVT MG	1,6	0,8	1,2	0,3	0,2	0,3
DECRET	0,0	0,8	0,1	0,0	0,3	0,0
OI, ONG ET ASSIMILES	0,0	0,0	0,0	0,0	0,0	0,0
MATERIEL MILITAIRE FORCES ETRANGERES	0,0	0,3	0,0	0,0	0,1	0,0
DONS AUX PERSONALITES OFFICIELLES	0,0	0,0	0,0	0,0	0,0	0,0
ETABLISSEMENTS D'ENSEIGNEMENTS ETRANGERS AGREES	0,1	0,3	0,0	0,0	0,0	0,0
SECTEUR PUBLIC	0,1	4,7	0,0	0,0	1,0	0,0
DONS ET AIDES ALIMENTAIRES	0,0	0,0	0,0	0,0	0,0	0,0
<b>SOMME</b>	<b>407,1</b>	<b>733,2</b>	<b>888,8</b>	<b>114,6</b>	<b>190,8</b>	<b>234,8</b>



DETAILS DES REGIMES SUSPENSIFS ACCORDES AUX ZONES ET ENTREPRISES FRANCHES SELON LES TYPES DE MARCHANDISES CONCERNEES						
	Droits et taxes suspendus en milliard Ariary			Montant CAF en milliard Ariary		
	2021 Tr1	2021 Tr4	2022 Tr1	2021 Tr1	2021 Tr4	2022 Tr1
TEXTILES	173,2	235,1	260,1	464,5	581,3	642,5
MATIERES PLASTIQUES	6,1	10,3	10,6	15,0	25,8	26,9
MACHINES_APPAREILS_ACCESSOIRES	67,0	7,8	8,1	256,2	28,5	28,7
PAPIERS ET CARTONS	4,1	6,9	8,1	12,8	21,6	25,1
POISSONS	3,8	17,6	8,0	8,7	40,0	18,1
BOUTONS ET FERMETURES	2,9	3,9	5,5	12,4	17,2	17,0
RIVETS_FERMOIRS_CAPSULES	2,2	3,4	3,2	6,7	10,7	10,1
CUIRS	1,9	4,2	3,0	5,1	11,8	8,4
MONTRES	3,5	3,9	2,3	9,6	10,4	6,8
TEINTURES_PEINTURES_ENCRE	0,5	0,9	0,8	1,7	2,9	2,6
ACCELERATEURS_FIXATEURS_DE_TEINTURES	0,2	0,7	0,8	0,8	2,6	2,9
ALIMENTATIONS DES ANIMAUX	0,0	0,0	0,0	17,7	16,2	20,1
AUTRES	10,7	13,9	16,6	33,2	44,3	51,4
<b>SOMME</b>	<b>276,2</b>	<b>308,5</b>	<b>327,1</b>	<b>844,4</b>	<b>813,5</b>	<b>860,7</b>





## Détails de la mise à la consommation de produits sensibles

Type de marchandise	Montant CAF en milliard ariary			Quantité en 1000T (sauf Véhicules en Nombre d'unités)		
	2021 Tr1	2021 Tr4	2022 Tr1	2021 Tr1	2021 Tr4	2022 Tr1
01_RIZ	235,6	290,9	286,5	161,6	163,5	163,4
02_SUCRE	88,3	60,3	20,3	58,1	29,1	8,7
03_HUILES_ALIMENTAIRES	139,9	248,1	239,6	35,4	46,1	37,7
04_FARINE	49,0	71,5	39,9	36,4	41,0	22,6
05_ALCOOLS	5,6	15,6	5,3	1,1	3,1	1,0
06_CIMENT	42,8	138,8	93,6	194,9	441,6	278,9
07_ESSENCE_GO_FO	386,4	729,3	756,3	200,6	260,8	244,1
08_HUILE_DE_GRAISSAGE_LUBRIFIANT	13,5	34,4	29,2	2,3	4,2	3,3
09_PRODUITS_PHARMACEUTIQUES	112,8	186,1	147,5	2,2	1,7	2,0
10_PNEUMATIQUES	25,4	36,2	38,5	3,1	3,7	3,7
11_FRIPERIE	43,0	74,1	49,7	9,5	13,8	9,1
12_FERS_A_BETON	16,0	25,9	37,4	7,7	7,3	10,6
13_LAMINES	37,2	87,6	106,8	12,8	18,9	23,2
14_MACHINES_APPAREILS	233,4	332,5	296,9	8,0	10,1	8,5
15_CONSTRUCTIONS_ELECTRIQUES	192,3	280,7	248,2	8,6	11,9	9,5
16_VEHICULES_NEUFS	72,2	120,0	113,3	943	1 357	1 302
17_AUTRES VEHICULES	42,4	40,9	35,6	1 566	1 578	1 327



# TABLEAU DE BORD

AVRIL

## Les acteurs de la réalisation :

Le Directeur Général des Douanes  
**LAINKANA Zafivanona Ernest**

Le Directeur des Statistiques et de la Comptabilité Douanières  
**RAHANTASOA Yolande**

Le Rédacteur en Chef  
**RAKOTOARISOA Antsa H. Salimo**

## L'Equipe de collecte des données, publication et diffusion :

RAZAFINDRAHAGA H. Mamtiana  
DERARAINY T. Zinasoa  
RABESALAMA Tahina  
RAZAFINDRAVIHY Noelson Ludovic  
RARIVOARIVELOMANANA V. Josianne

RASOLONJATOVO Hanitra  
RAHARIHERINAMBININA V. Joëlle  
ANDRIAMPARISON F. Hasina  
HARIMALALA Alitiana  
RAKOTOARIVELO Mahery

## RAHANTASOA Yolande

✉ yolande.rahantasoa@douanes.mg

☎ 020 22 204 98



HONNEUR  
REDEVABILITÉ  
PROFESSIONNALISME  
PARTENARIAT



FADINTSERANANA

• 1820 •

PAO : A.F. Hasina  
SDC - Communication