



TABLEAU DE BORD

SEPTEMBRE 2022

Commerce extérieur

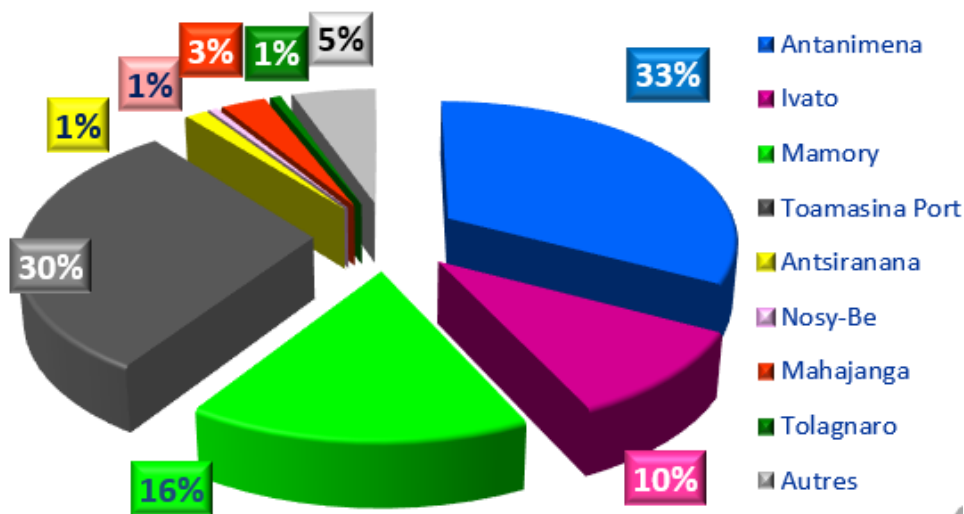
Recettes

Edition : SEPTEMBRE 2022

Publié par la Direction
des Statistiques et de
la Comptabilité

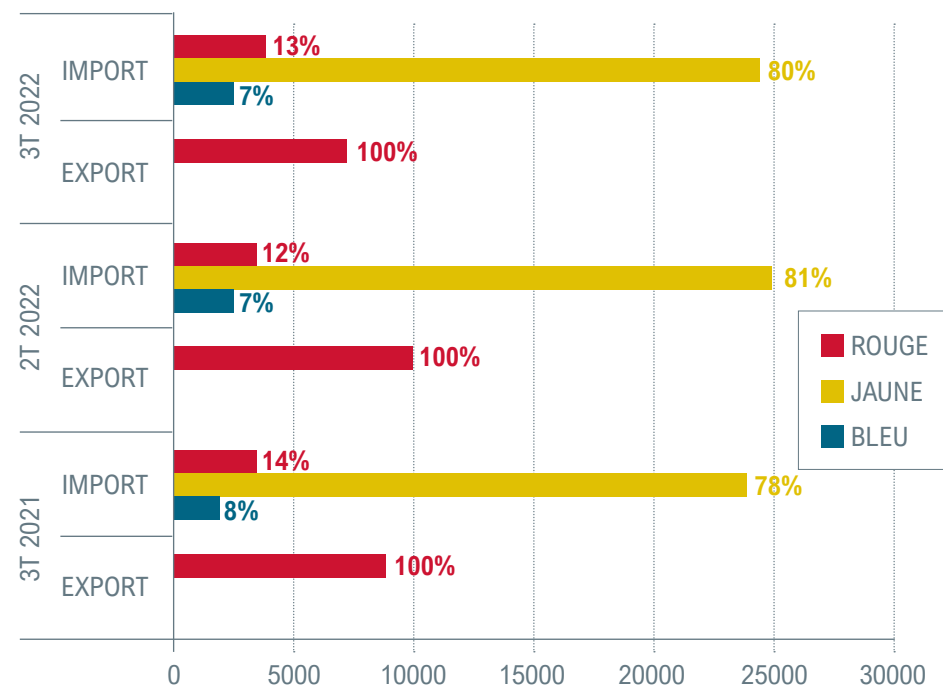
1^{ère} Partie : Répartition des DAU enregistrés dans Sydonia au 3e trimestre 2022

Répartition des DAU enregistrés dans Sydonia au 3e trimestre 2022



Sur les 45 000 DAU environ enregistrés dans Sydonia au 3e trimestre 2022 : autour de 30% de chaque à Antanimena et à Toamasina Port, 16% à Mamory, 10% à Ivato, et moins de 3% pour chacun des autres bureaux.

Nombre de DAU enregistrés dans Sydonia par circuit



- Une hausse de 3 points du volume d'opérations effectuées au 3e trimestre 2022, par rapport à la même période en 2021 ;
- Une légère hausse de la part des opérations sous circuit jaune au 3e trimestre 2022 relativement au 3e trimestre 2021.



Résultats de scanning et de visite des conteneurs au 3^e trimestre 2022

SITE DE SCANNING	NOMBRE DE CONTENEURS SCANNES			TAUX DE SUSPICION (%)	TAUX DE CONFIRMATION PAR RAPPORT AUX SCANNES (%)	TAUX DE CONFIRMATION PAR RAPPORT AUX SUSPECTS (%)	REPARTITION TC
	TOTAL	SUSPECT	CONFIRME				
TOAMASINA PORT	8 270	1 399	75	16,9%	0,9%	5,4%	81,3%
ANTSIRANANA	567	91	0	16,0%	0,0%	0,0%	5,6%
MAHAJANGA	1 332	166	4	12,5%	0,3%	2,4%	13,1%
ENSEMBLE AU 2T2022	10 169	1 656	79	16,3%	0,8%	4,8%	
ENSEMBLE AU 2T2021	9 339	2 090	254	22,4%	2,7%	12,2%	

Suspicion sur **16,3%** et confirmation sur **0,8%** des conteneurs scannés au 3^e trimestre 2022



Délai global *moyen* au 3^e trimestre 2022 (en jours calendaires)



IMPORT MARITIME

ARRIVEE NAVIRE
CONSTATATION DE SORTIE



EXPORT MARITIME

ENREGISTREMENT DAU
LIQUIDATION DAU



IMPORT AERIEN

ARRIVEE AERONEFS
CONSTATATION DE SORTIE

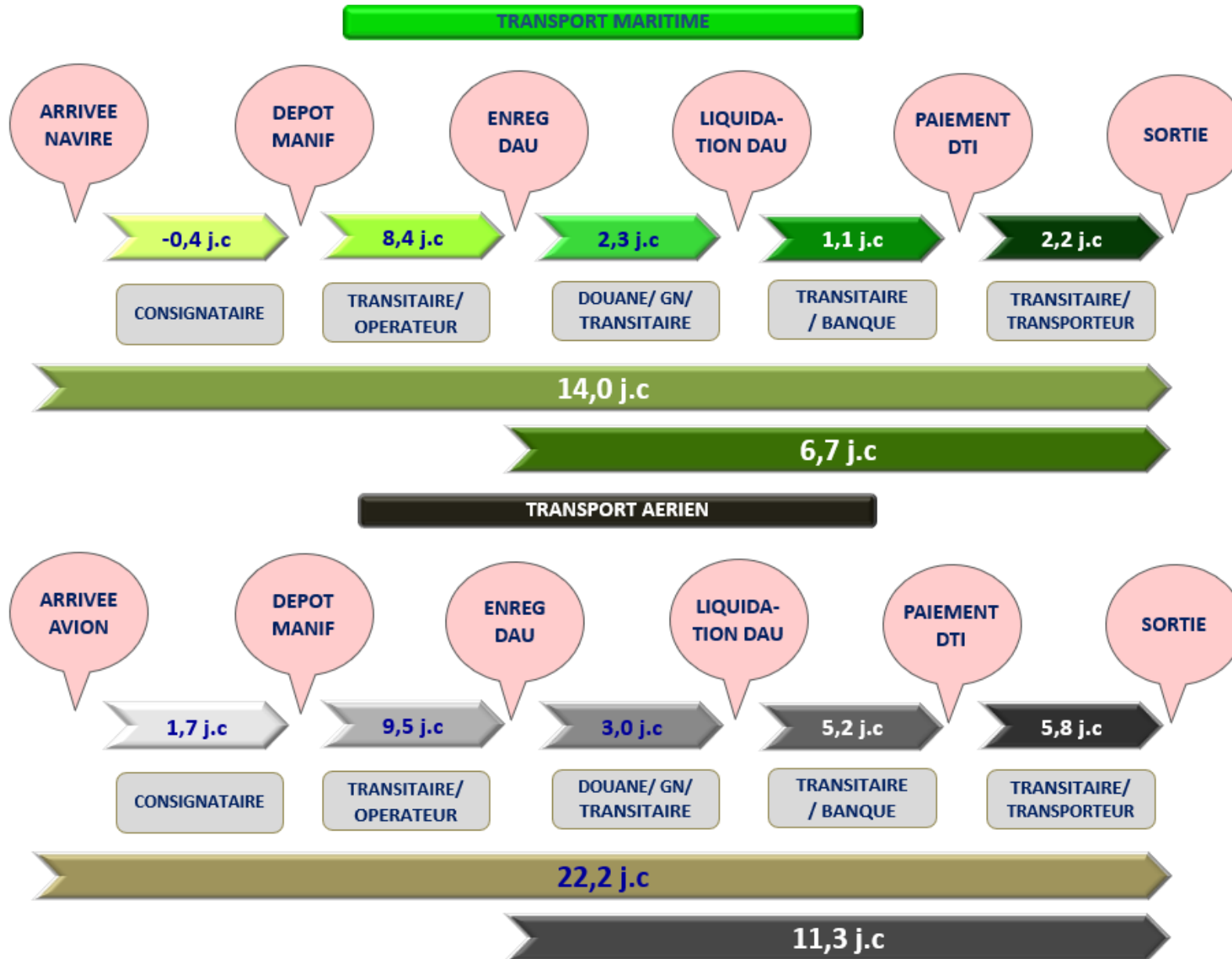


EXPORT AERIEN

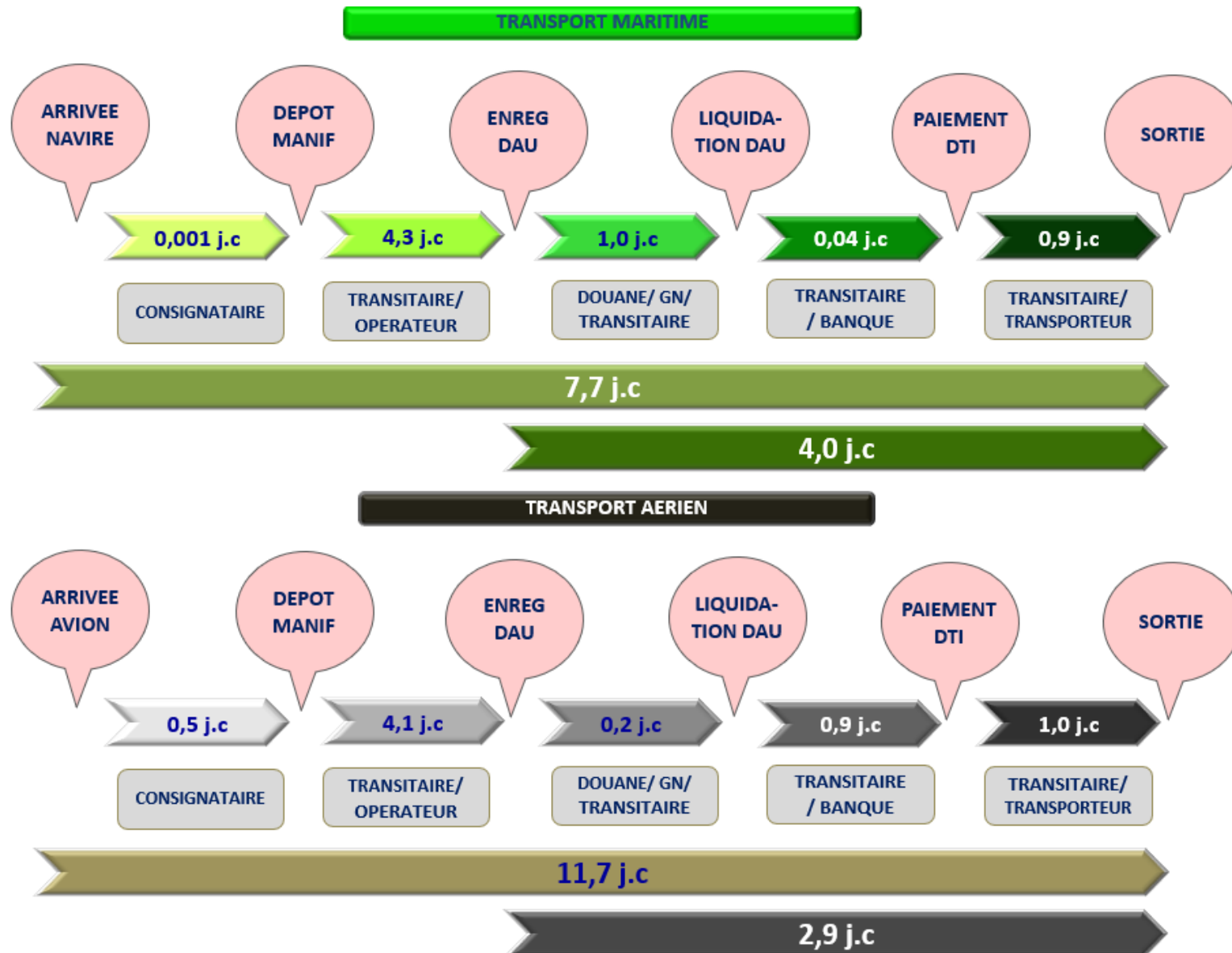
ENREGISTREMENT DAU
LIQUIDATION DAU



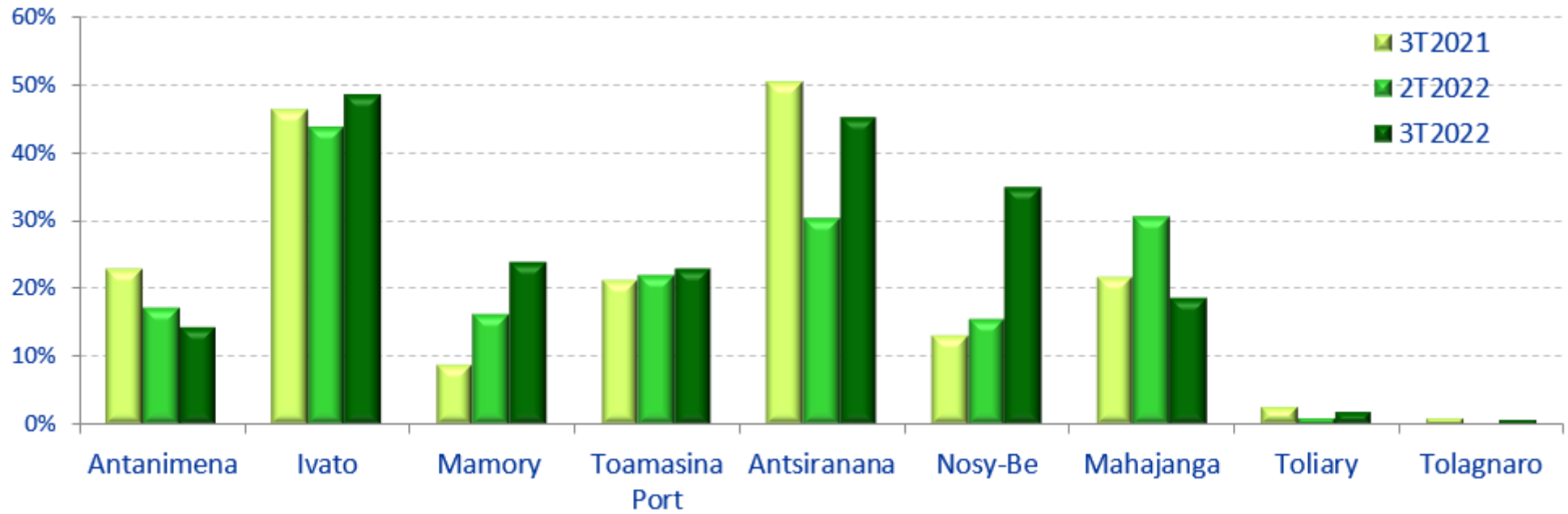
IMPORT: Délai *moyen* par étape au 3^e trimestre 2022 (en jours calendaires)



IMPORT: Délai *médian* par étape au 2^e trimestre 2022 (en jours calendaires)



IMPORT: Part des DAU sortis ayant atteint les délais objectifs (1 jour calendaire pour le transport aérien et 2 jours calendaires pour le maritime) entre leur enregistrement et la sortie



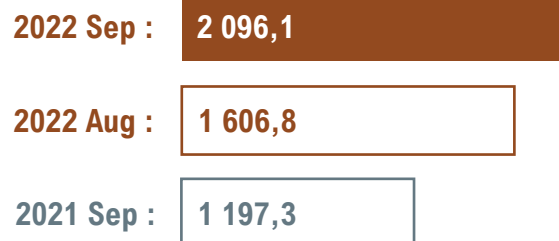
Une hausse de la proportion au 3e trimestre 2022 comparativement à la même saison en 2021 à Ivato, Mamory, Toamasina et Nosy-Be



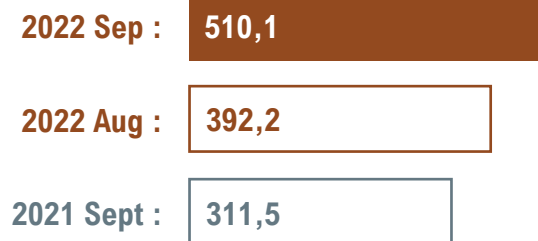
2^e Partie : Importation mise à la consommation et régime d'entreprise franche sur la base des DAU enregistrés à fin septembre 2022

1. GENERALITES

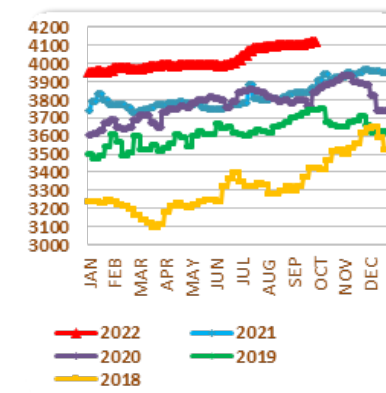
Valeur des importations mises à la consommation : en milliard d'ariary



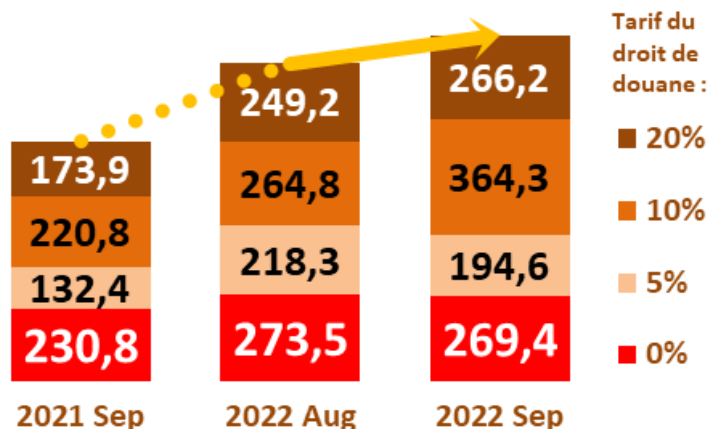
Valeur des importations mises à la consommation : en million de dollar américain



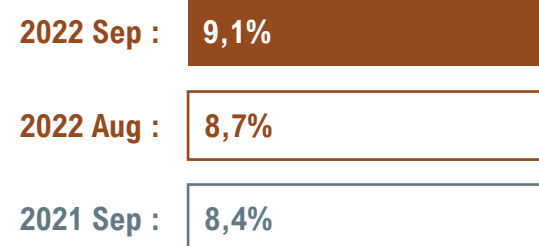
Cours du dollar américain utilisé pour le dédouanement : en ariary



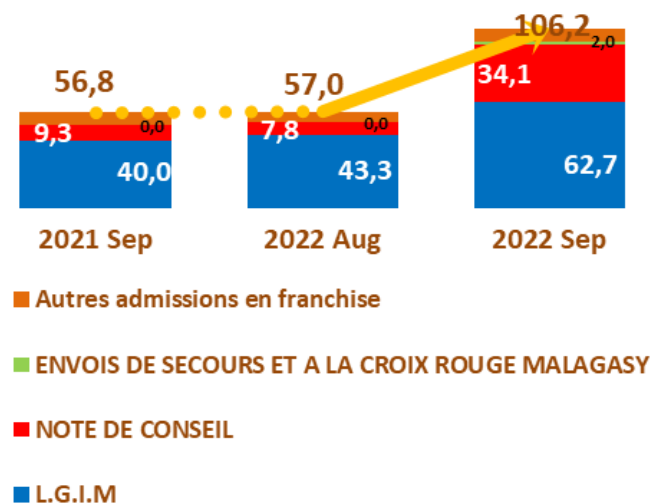
Bandes tarifaires : valeur des marchandises non pétrolières non admises en franchise : en milliard d'ariary



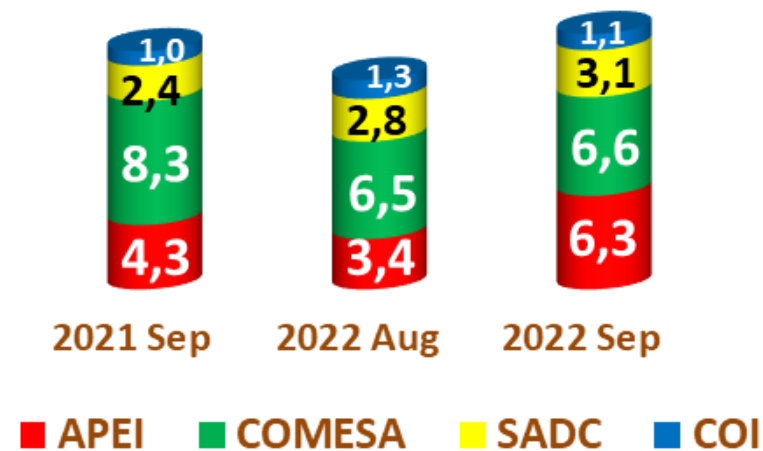
Taux de droit de douane moyen pondéré : en %



Perte de recettes sur les admissions en franchise : en milliard d'ariary



Montant des pertes en droits et taxes selon la préférence tarifaire : en milliard d'ariary

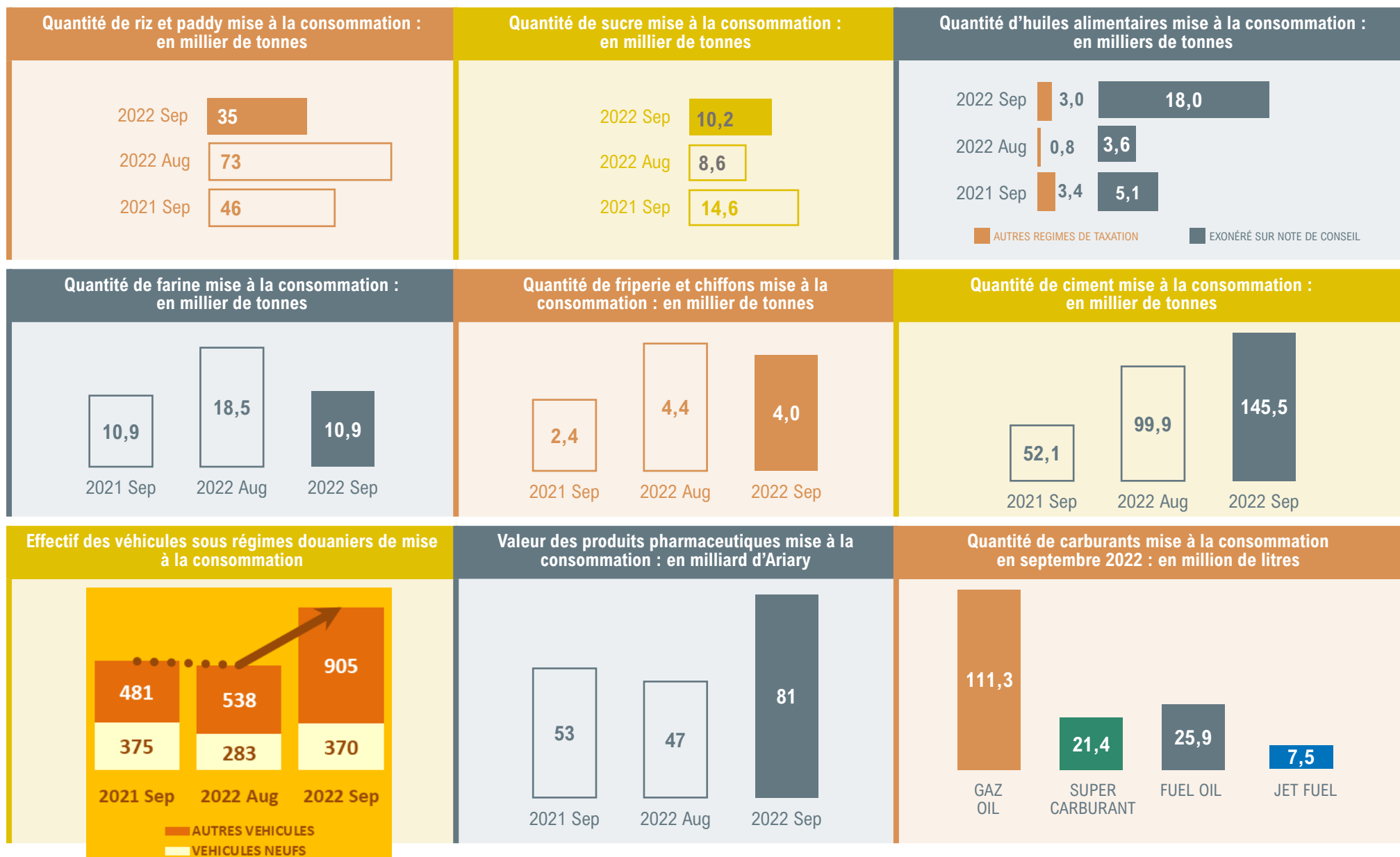


Récapitulation des principaux manques à gagner, pertes ou dépenses fiscales : en milliard d'ariary

Régimes	2021 Sep	2022 Aug	2022 Sep
Admissions en franchise	56,8	57,0	106,2
Accords économiques	15,9	14,0	17,1
Entreprises et Zones franches	106,7	105,4	140,7
Somme	179,5	176,4	264,0



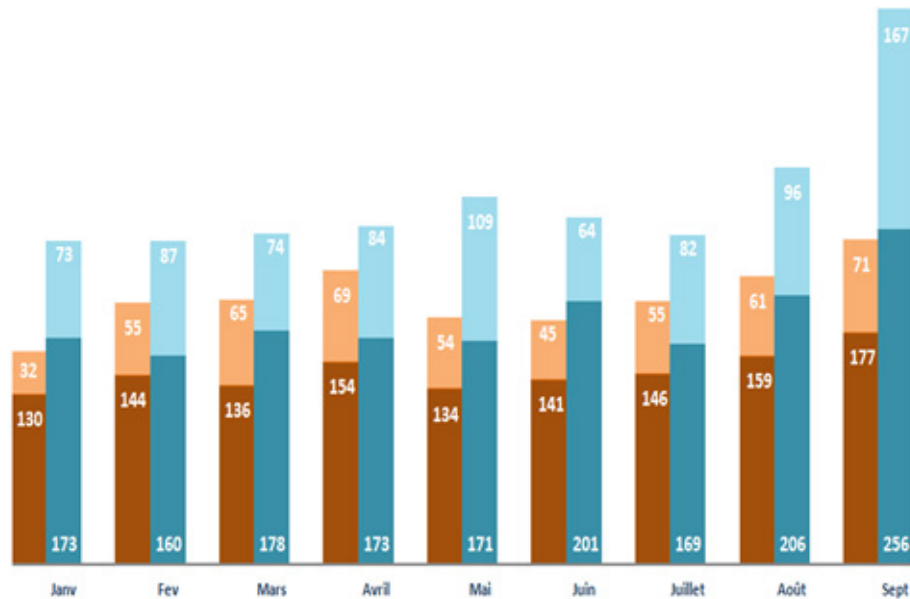
2. PRODUITS SENSIBLES



3^e Partie : Recettes collectées à fin septembre 2022

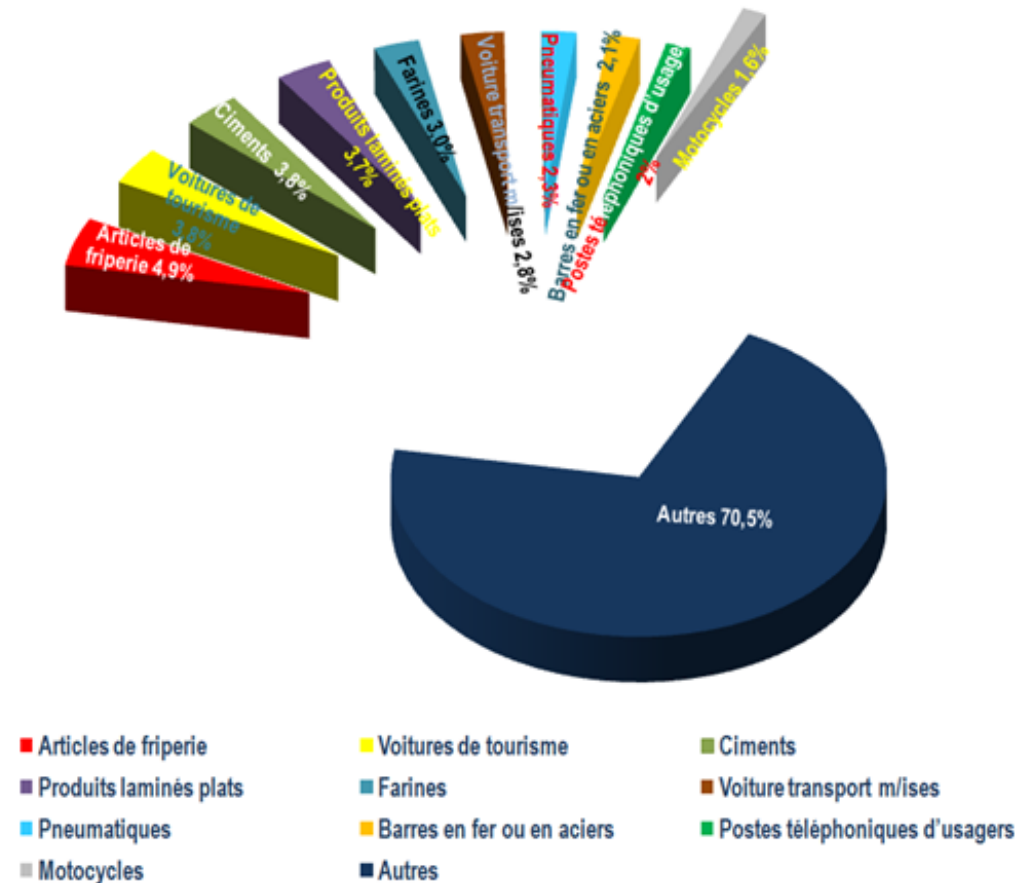
1. RESULTATS TRIMESTRIELS ET PRODUITS POURVOYEURS DES RECETTES

Evolution trimestrielle des recettes douanières (milliards d'ariary) et Taux Moyen de Taxation (%)



■ Produits Non Pétroliers 2021 ■ Produits Pétroliers 2021
 ■ Produits Non Pétroliers 2022 ■ Produits Pétroliers 2022

Principaux produits pourvoyeurs de recettes (autre les produits pétroliers)



2. LES DROITS ET TAXES NON REGULARISES

Montant des DTI étas bleu non régularisés (Millions Ar)



Montant des des droits et taxes liquidés non payés (Millions Ar)



- ANTANIMENA
- TOAMASINA PORT
- IVATO AEROPORT
- IVATO MAMORY
- MAJUNGA
- NOSY-BE
- TOLAGNARO
- ANTSIRABE
- BETAINOMBY
- FIANARANTSOA
- TOLIARY
- ANTSIRANANA

129,1 milliards Ariary de droits et taxes à fin septembre 2022 à recouvrer ⁽¹⁾

■ 112,2 milliards Ariary des DTI état bleu non régularisés

■ 16,9 milliards Ariary droits et taxes liquidés non payés

dont Min Transport = 50 mds ar, MEF = 12 mds Ar, Min.Sante = 17 mds Ar

¹Mise à jour le 21 octobre 2022



ANNEXES

Détails des admissions en franchise selon leur motif						
	Montant CAF en milliard Ariary			DTI exonérés en milliard Ariary		
	2021 Sep	2022 Aug	2022 Sep	2021 Sep	2022 Aug	2022 Sep
L.G.I.M	145,2	163,1	231,7	40,0	43,3	62,7
NOTE DE CONSEIL	35,8	28,0	125,7	9,3	7,8	34,1
ENVOIS DE SECOURS ET A LA CROIX ROUGE MALAGASY	0,2	0,0	7,1	0,0	0,0	2,0
AUTRES ENVOIS SANS CARACTERE COMMERCIAL	0,5	0,3	7,0	0,1	0,1	1,5
FRANCHISE PROVISOIRE	1,0	2,7	2,9	0,4	1,2	1,1
INSTITUTIONS SPECIALISEES DE NATIONS UNIES	11,2	1,3	3,2	3,7	0,5	1,1
SECTEUR PUBLIC	0,0	0,0	2,1	0,0	0,0	0,6
DONS POUR ORGANISMES PUBLICS-PRIVES	0,9	1,9	2,7	0,1	0,2	0,6
ACCORDS DE COOPERATION DE DVLPT AVEC UN AUTRE ETAT	11,8	6,1	3,8	1,6	0,1	0,5
CHANGEMENT RESIDENCE	0,1	0,8	1,0	0,1	0,3	0,5
ONG ETRANGERES ACCORD DE SIEGE-GVT MG	0,3	0,6	1,0	0,1	0,2	0,4
MISSIONS DIPLOMATIQUES ET ASSIMILES	0,3	0,9	0,8	0,1	0,3	0,3
ACCORD CONCLU AVEC ORG. INTER. AUTRE QUE ONG	2,2	3,3	1,9	0,2	0,5	0,3
AUTRES FRANCHISES PREVUES PAR LE CDD	0,2	3,4	0,7	0,1	1,5	0,3
DECRET	0,0	0,0	0,7	0,0	0,0	0,3
ACCORD DE FLORENCE ET PROTOCOLE DE NAIROBI	1,3	0,7	1,3	0,2	0,2	0,1
ETABLISSEMENTS D'ENSEIGNEMENTS ETRANGERS AGREES	0,2	0,0	0,0	0,0	0,0	0,0
DONS ET AIDES ALIMENTAIRES	0,0	0,0	0,1	0,0	0,0	0,0
OI, ONG ET ASSIMILES	0,7	2,0	0,0	0,3	0,8	0,0
MATERIEL MILITAIRE FORCES ETRANGERES	1,8	0,1	0,0	0,5	0,0	0,0
DONS AUX PERSONALITES OFFICIELLES	0,0	0,0	0,0	0,0	0,0	0,0
CODE PETROLIER	0,0	0,0	0,0	0,0	0,0	0,0
SOMME	213,8	215,2	393,7	56,8	57,0	106,2



DETAILS DES REGIMES SUSPENSIFS ACCORDES AUX ZONES ET ENTREPRISES FRANCHES SELON LES TYPES DE MARCHANDISES CONCERNEES						
	Droits et taxes suspendus en milliard Ariary			Montant CAF en milliard Ariary		
	2021 Sep	2022 Aug	2022 Sep	2021 Sep	2022 Aug	2022 Sep
TEXTILES	74,5	80,4	103,7	188,0	199,9	249,9
MACHINES_APPAREILS_ACCESSOIRES	3,5	8,5	7,9	13,8	31,4	29,5
POISSONS	13,0	0,0	7,3	29,5	0,0	16,7
MATIERES PLASTIQUES	3,5	2,3	4,9	8,5	6,0	11,8
PAPIERS ET CARTONS	2,1	3,1	3,4	6,6	9,1	10,6
BOUTONS ET FERMETURES	1,3	2,0	2,6	5,5	6,3	8,2
RIVETS_FERMOIRS_CAPSULES	0,9	1,5	1,4	2,8	4,6	4,3
MONTRES	1,1	0,2	1,2	3,0	0,6	3,1
CUIRS	1,1	0,8	1,0	3,0	2,3	2,6
TEINTURES_PEINTURES_ENCRE	0,2	0,2	0,3	0,7	0,6	1,0
ACCELERATEURS_FIXATEURS_DE_TEINTURES	0,1	0,2	0,3	0,4	0,9	1,1
ALIMENTATIONS DES ANIMAUX	0,0	0,0	0,0	4,1	14,9	5,5
AUTRES	5,5	6,2	6,7	18,7	19,8	20,2
SOMME	106,7	105,4	140,7	284,6	296,4	364,6



Détails de la mise à la consommation de produits sensibles

Type de marchandise	Montant CAF en milliard ariary			Quantité en 1000T (sauf Véhicules en Nombre d'unités)		
	2021 Sep	2022 Aug	2022 Sep	2021 Sep	2022 Aug	2022 Sep
01_RIZ	77,4	126,6	63,9	45,7	72,8	34,8
02_SUCRE	28,7	21,1	24,6	14,6	8,6	10,2
03_HUILES_ALIMENTAIRES	49,3	31,1	136,3	8,5	4,4	21,0
04_FARINE	17,6	38,2	23,5	10,9	18,5	10,9
05_ALCOOLS	2,5	4,1	5,0	0,5	0,7	0,8
06_CIMENT	14,5	38,2	55,5	52,1	99,9	145,5
07_ESSENCE_GO_FO	232,6	302,6	540,3	94,5	67,2	134,3
08_HUILE_DE_GRAISSAGE_LUBRIFIANT	7,1	15,0	8,5	0,8	1,6	0,9
09_PRODUITS_PHARMACEUTIQUES	53,0	47,0	80,9	0,8	1,2	0,9
10_PNEUMATIQUES	11,0	14,1	12,6	1,1	1,4	1,1
11_FRIPERIE	12,9	26,3	23,7	2,4	4,4	4,0
12_FERS_A_BETON	7,7	10,5	22,8	2,6	2,0	5,3
13_LAMINES	20,9	51,2	45,3	5,3	9,4	8,8
14_MACHINES_APPAREILS	95,5	126,0	122,0	3,6	3,4	3,8
15_CONSTRUCTIONS_ELECTRIQUES	62,7	97,7	112,1	3,1	3,2	4,3
16_VEHICULES_NEUFS	34,1	24,9	34,4	375	283	370
17_AUTRES_VEHICULES	15,5	12,4	30,6	481	538	905



TABLEAU DE BORD

JUILLET

Les acteurs de la réalisation :

Le Directeur Général des Douanes
LAINKANA Zafivanona Ernest

Le Directeur des Statistiques et de la Comptabilité Douanières
RAHANTASOA Yolande

Le Rédacteur en Chef
RAKOTOARISOA Antsa H. Salimo

L'Equipe de collecte des données, publication et diffusion :

RAZAFINDRAHAGA H. Mamtiana
DERARAINY T. Zinasoa
RABESALAMA Tahina
RAZAFINDRAVIHY Noelson Ludovic
RARIVOARIVELOMANANA V. Josianne

RASOLONJATOVO Hanitra
RAHARIHERINAMBININA V. Joëlle
ANDRIAMPARISON F. Hasina
HARIMALALA Alitiana
RAKOTOARIVELO Mahery

✉ dscd.secretariat@douanes.mg

☎ 020 22 204 98



HONNEUR
REDEVABILITÉ
PROFESSIONNALISME
PARTENARIAT

FADINTSERANANA

• 1820 •

PAO : A.F. Hasina
SDC - Communication