



TABLEAU DE BORD

MAI 2023

Commerce extérieur

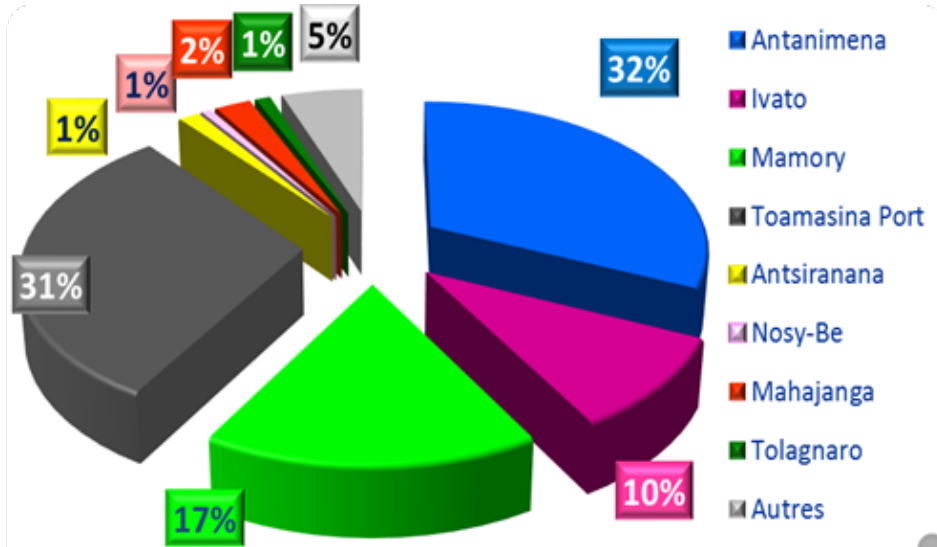
Recettes

Edition : Juin 2023

Publié par la Direction
des Statistiques et de
la Comptabilité

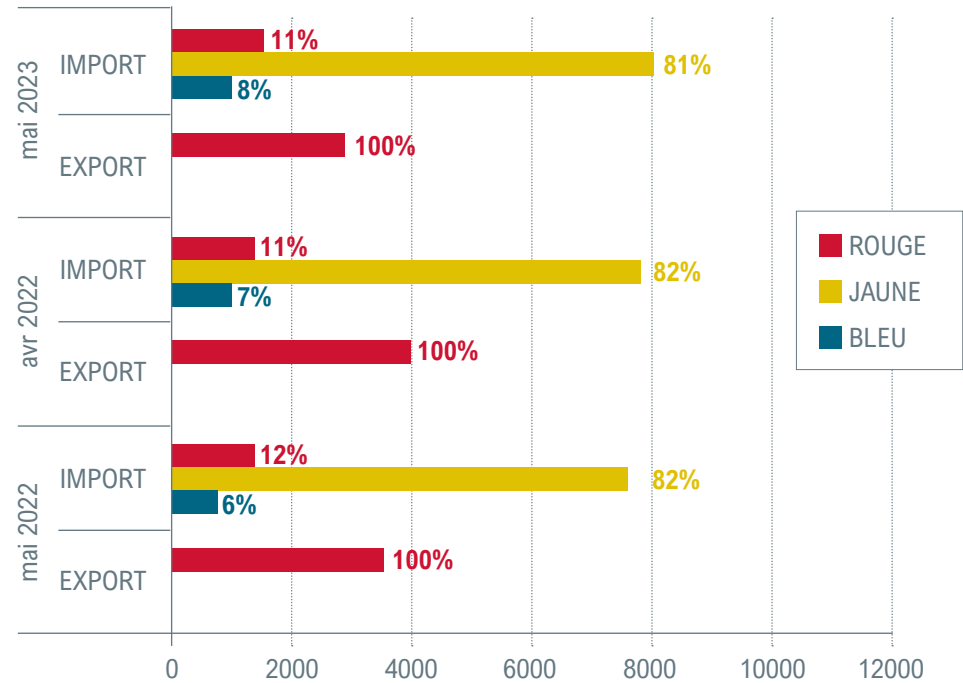
1^{ère} Partie : Répartition des DAU enregistrés dans Sydonia à fin mai 2023

Répartition des DAU enregistrés dans Sydonia en mai 2023



Sur les 16 000 DAU environ enregistrés dans Sydonia en mai 2023 : autour de 30% de chaque à Antanimena et à Toamasina Port, 17% à Mamory, 10% à Ivato et moins de 3% pour chacun des autres bureaux.

Nombre de DAU enregistrés dans Sydonia par circuit



- Une hausse de 6 points du volume d'opérations effectuées en mai 2023, par rapport à la même période en 2022
- Quasiment les mêmes proportions de DAU pour les circuits jaune et rouge sur les trois périodes



Résultats de scanning et de visite des conteneurs en mai 2023

SITE DE SCANNING	NOMBRE DE CONTENEURS SCANNES			TAUX DE SUSPICION (%)	TAUX DE CONFIRMATION PAR RAPPORT AUX SCANNES (%)	TAUX DE CONFIRMATION PAR RAPPORT AUX SUSPECTS (%)	REPARTITION TC
	TOTAL	SUSPECT	CONFIRME				
TOAMASINA PORT	3 378	356	24	10,5%	0,7%	6,7%	90,3%
ANTSIRANANA	144	37	2	25,7%	1,4%	5,4%	3,8%
MAHAJANGA	220	60	0	27,3%	0,0%	0,0%	5,9%
ENSEMBLE EN MAI 2023	3 742	453	26	12,1%	0,7%	5,7%	
ENSEMBLE EN MAI 2022	3 346	390	16	11,7%	0,5%	4,1%	

A noter qu'aucune opération de scanning n'a eu depuis juillet 2022 à Toliary.

Suspicion sur **18,7%** et confirmation sur **0,8%** des conteneurs scannés en mai 2023



Délai global moyen en mai 2023 (en jours calendaires)



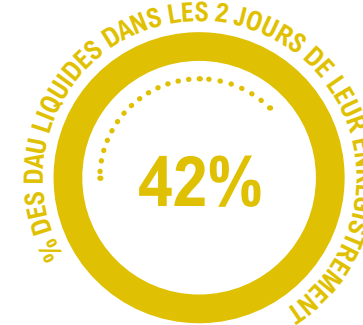
IMPORT MARITIME

ARRIVEE NAVIRE
CONSTATATION DE SORTIE



EXPORT MARITIME

ENREGISTREMENT DAU
LIQUIDATION DAU



IMPORT AERIEN

ARRIVEE AERONEFS
CONSTATATION DE SORTIE

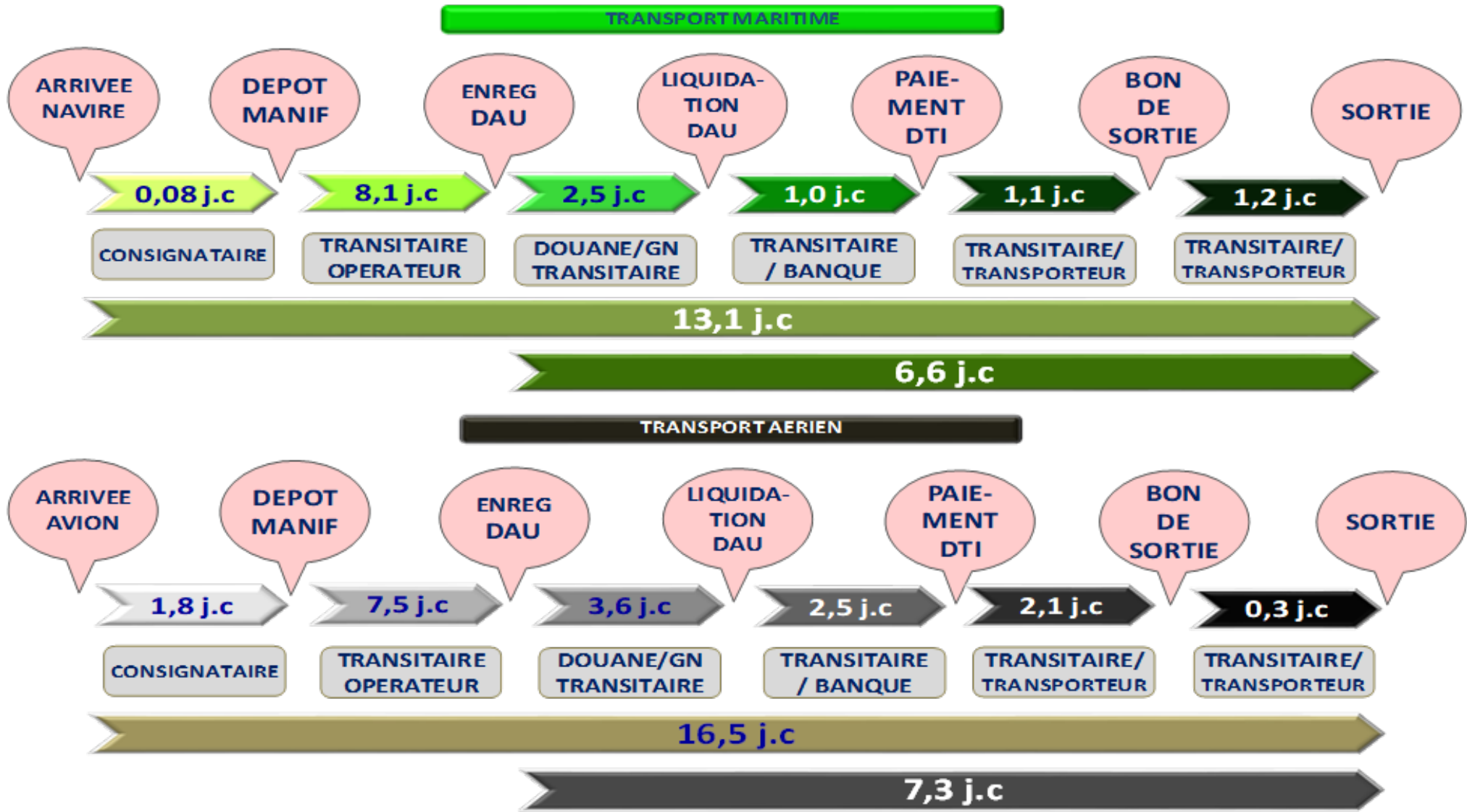


EXPORT AERIEN

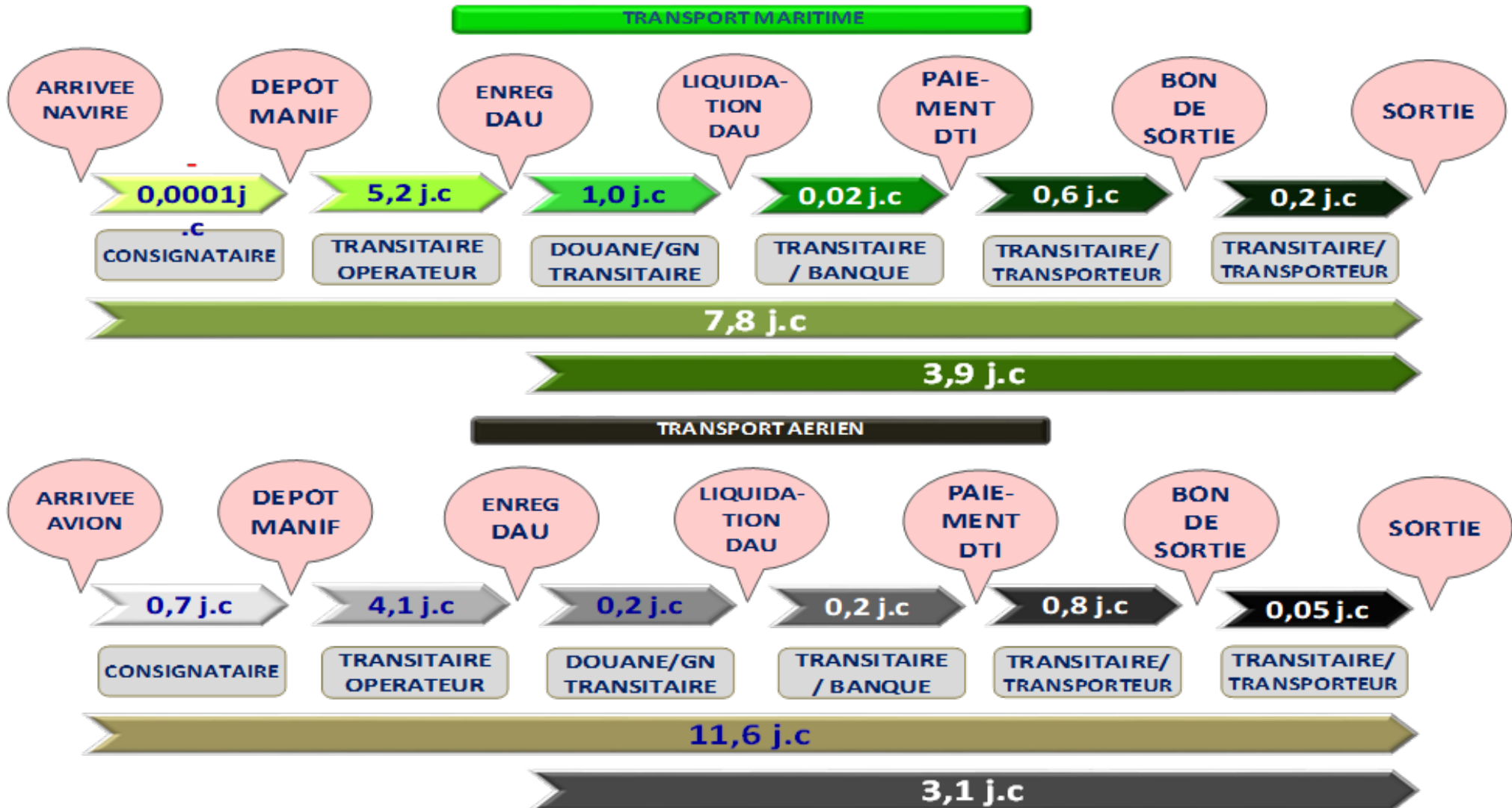
ENREGISTREMENT DAU
LIQUIDATION DAU



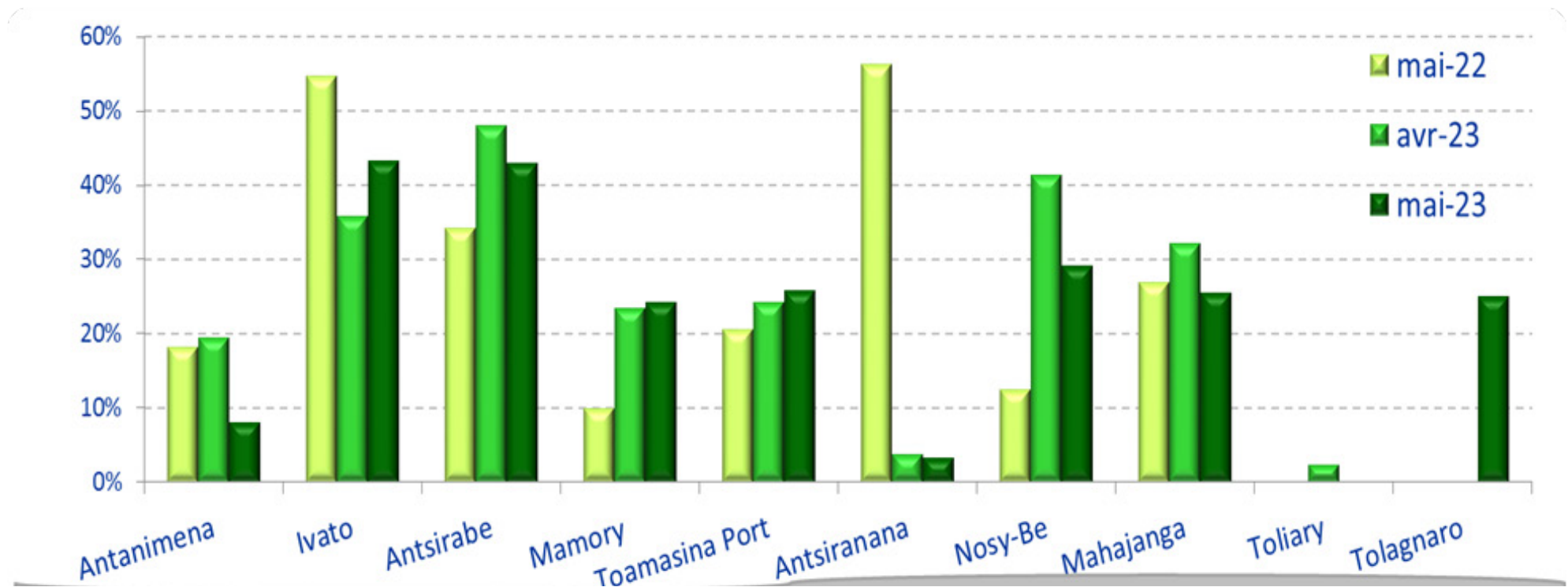
IMPORT: Délai *moyen* par étape en mai 2023 (en jours calendaires)



IMPORT: Délai médian par étape en mai 2023 (en jours calendaires)



IMPORT: Part des DAU sortis ayant atteint les délais objectifs (1 jour calendaire pour le transport aérien et 2 jours calendaires pour le maritime) entre leur enregistrement et la sortie



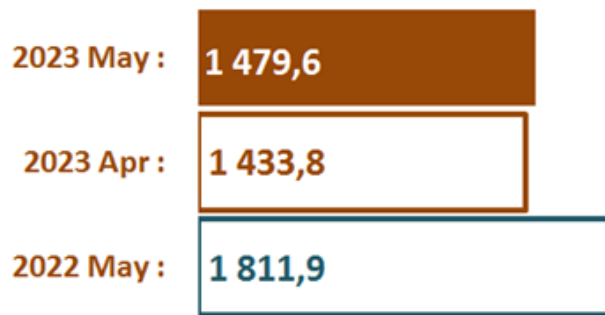
Une hausse de la proportion en mai 2023 comparativement à la même saison en 2022, sauf à Antanimena, Ivato, Antsiranana et Mahajanga




2^e Partie : Importation mise à la consommation et régime d'entreprise franche sur la base des DAU enregistrés à fin mai 2023

1. GENERALITES

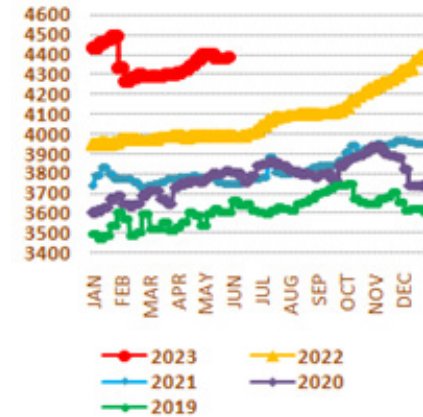
Valeur des importations mises à la consommation : en milliard d'ariary



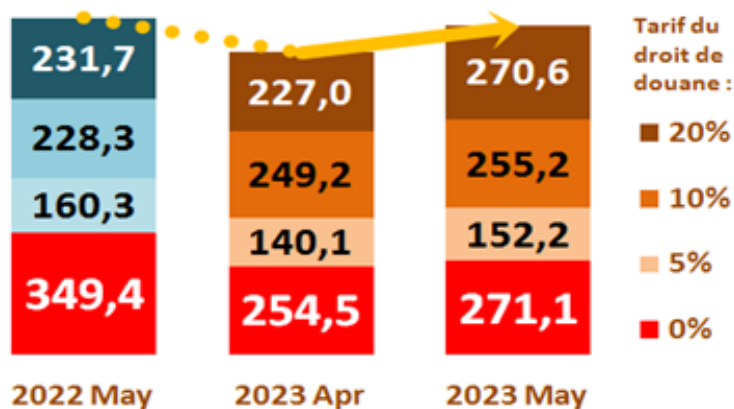
Valeur des importations mises à la consommation : en million de dollar américain



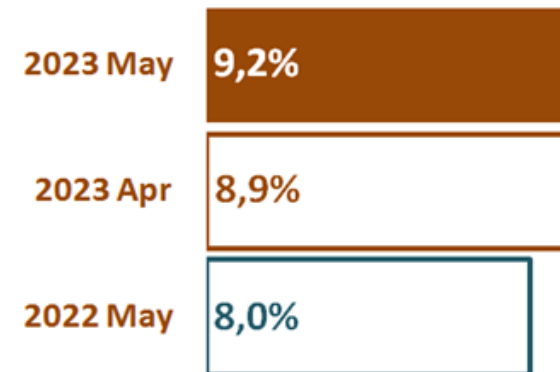
Cours du dollar américain utilisé pour le dédouanement : en ariary



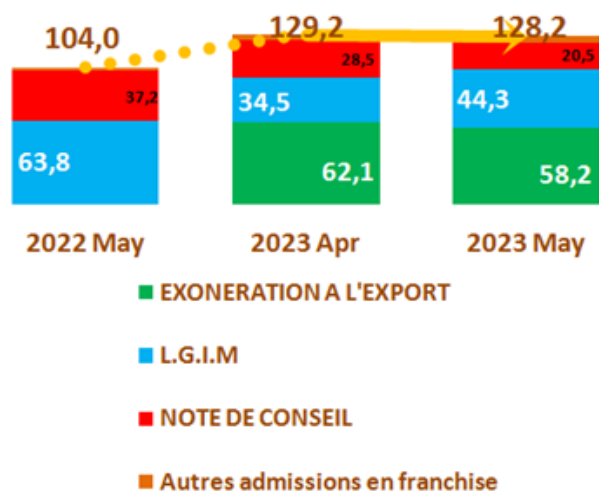
Bandes tarifaires : valeur des marchandises non pétrolières non admises en franchise : en milliard d'ariary




Taux de droit de douane moyen pondéré : en %



Perte de recettes sur les admissions en franchise :
en milliard d'ariary



Montant des pertes en droits et taxes selon la préférence tarifaire :
en milliard d'ariary

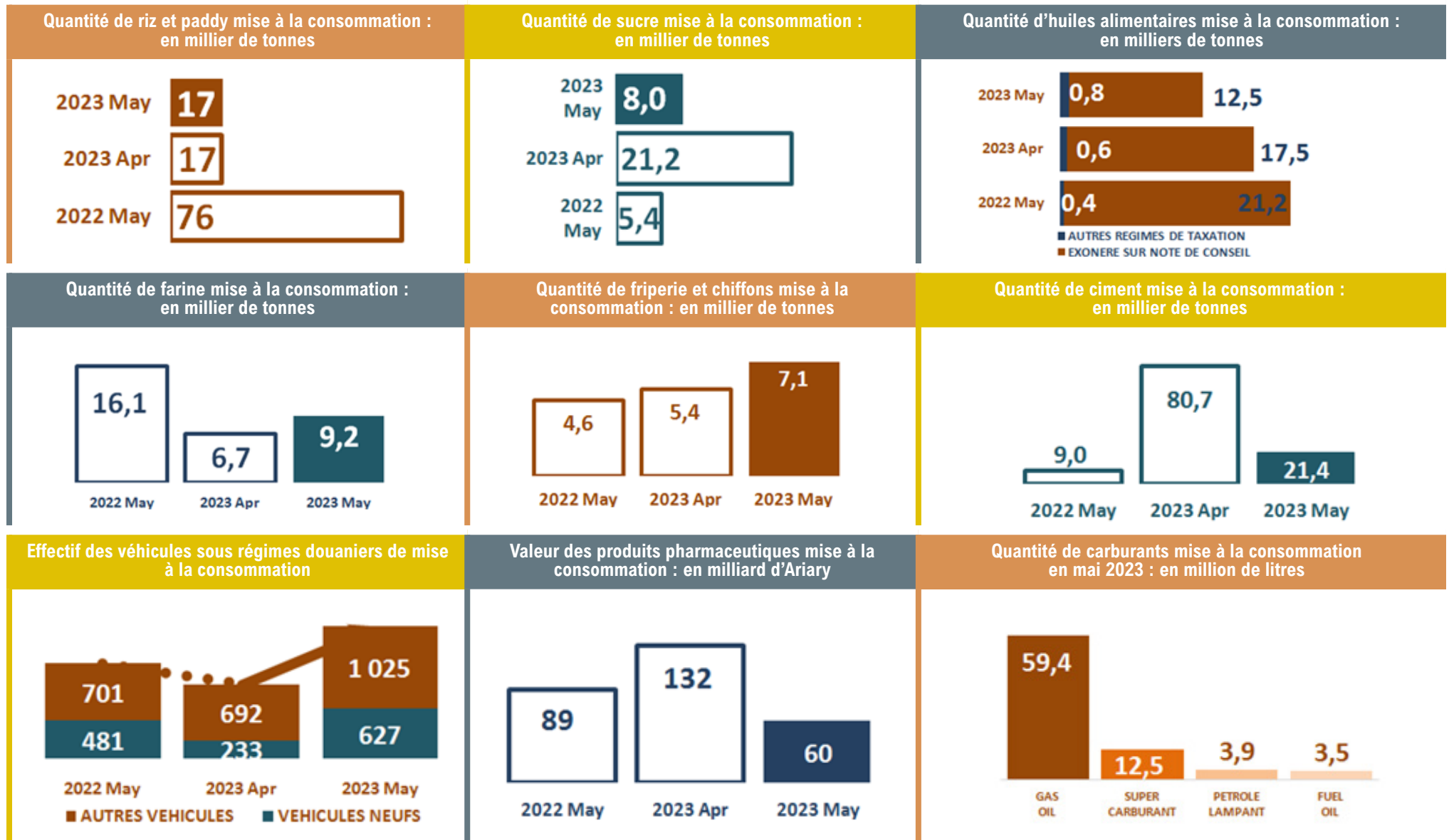


Récapitulation des principaux manques à gagner, pertes ou dépenses fiscales : en milliard d'ariary

Régimes	2022 May	2023 Apr	2023 May
Admissions en franchise	104,0	129,2	128,2
Accords économiques	13,4	18,2	22,7
Entreprises et Zones franches	143,6	124,8	116,2
Somme	261,1	272,2	267,1



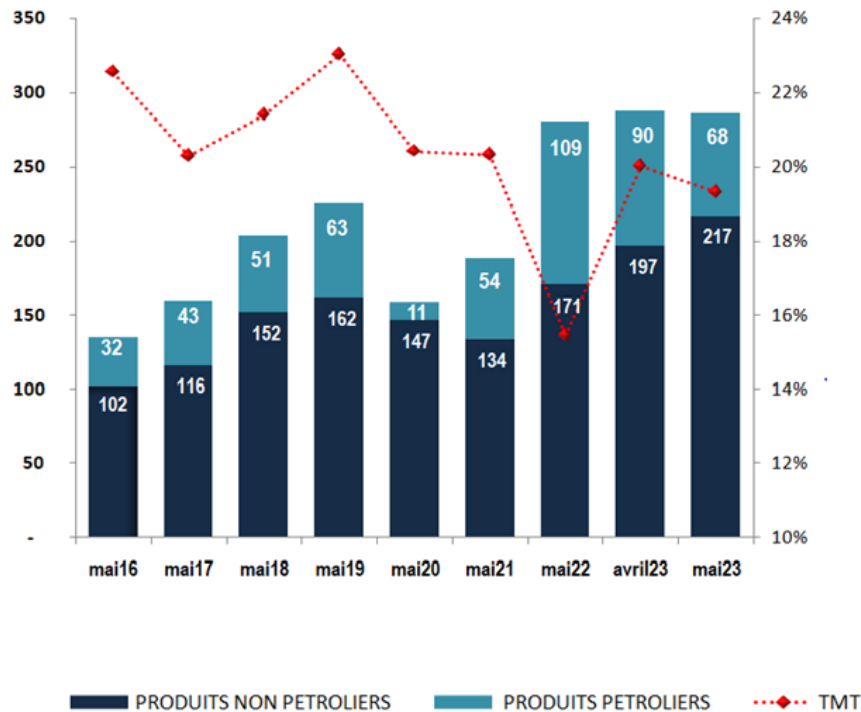
2. PRODUITS SENSIBLES



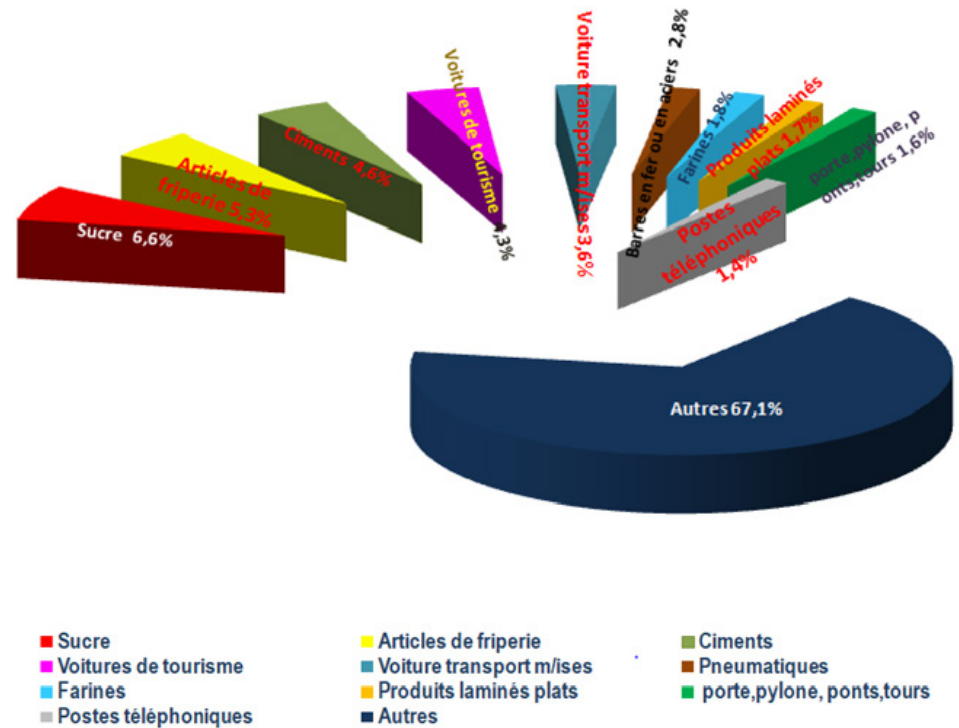
3^e Partie : Recettes collectées à fin mai 2023

1. RESULTATS MENSUELS ET PRODUITS POURVOYEURS DES RECETTES

Evolution mensuelle des recettes douanières (milliards d'ariary) et Taux Moyen de Taxation (%)

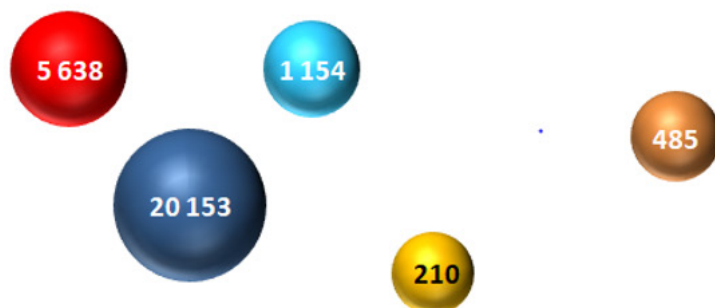


Principaux produits pourvoyeurs de recettes (autre les produits pétroliers)

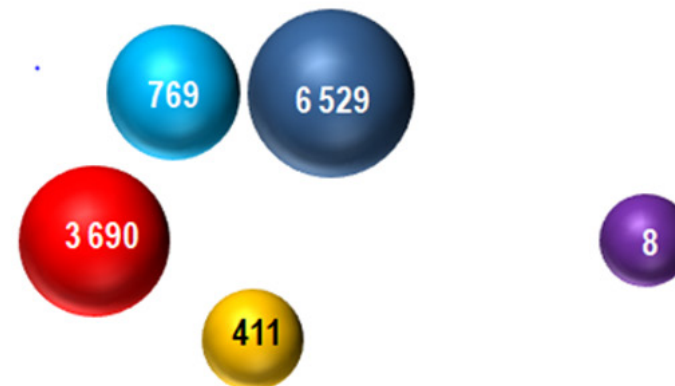


2. LES DROITS ET TAXES NON REGULARISES

Montant des DTI étas bleu non régularisés (Millions Ar)



Montant des des droits et taxes liquidés non payés (Millions Ar)



● ANTANIMENA ● TOAMASINA PORT ● IVATO AEROPORT ● IVATO MAMORY ● ANTSIRANANA ● TOLIARY

DTI de 39,0 milliards Ariary à fin mai 2023 restent à recouvrer⁽¹⁾

- 27,6 milliards Ariary des DTI état bleus non encore régularisés
- 11,4 milliards Ariary des droits et taxes liquidés mais non payés

⁽¹⁾ mise à jour le 20 juin 2023



ANNEXES

Annexe 1. Effectif des DAU enregistrés dans Sydonia					
BURDOU	PERIODE	bleu	jaune	rouge	Total
ANTANIMENA	mal-22	0	2 976	1 939	4 915
	avr-23	0	2 820	1 821	4 641
	mal-23	0	3 037	2 089	5 126
IVATO AEROPORT	mal-22	152	1 032	415	1 599
	avr-23	133	788	474	1 395
	mal-23	135	889	539	1 563
MAMORY IVATO	mal-22	280	1 859	733	2 872
	avr-23	293	1 467	589	2 349
	mal-23	284	1 719	674	2 677
TOAMASINA PORT	mal-22	315	3 032	820	4 167
	avr-23	343	3 081	747	4 171
	mal-23	479	3 554	930	4 963
ANTSIRANANA	mal-22	0	45	93	138
	avr-23	1	59	142	202
	mal-23	4	88	132	224
NOSY-BE	mal-22	0	75	239	314
	avr-23	7	79	219	305
	mal-23	2	75	309	386
MAHAJANGA	mal-22	0	40	84	124
	avr-23	0	14	43	57
	mal-23	1	9	46	56
TOLIARY	mal-22	0	67	71	138
	avr-23	0	73	39	112
	mal-23	1	49	110	160
TOLAGNARO	mal-22	0	42	52	94
	avr-23	0	48	48	96
	mal-23	0	68	41	109
AUTRES	mal-22	16	484	439	939
	avr-23	0	389	301	690
	mal-23	0	502	373	875
ENSEMBLE	mal-22	763	9 652	4 885	15 300
	avr-23	777	8 818	4 423	14 018
	mal-23	906	9 990	5 243	16 139



Annexe 2. Délai entre l'Arrivée navires/aéronefs et la constatation de sortie (jours calendaires)

	Délai <u>moyen</u>		Délai <u>médian</u>	
	mai-22	mai-23	mai-22	mai-23
ANTANIMENA	18,4	45,2	8,4	18,0
IVATO AEROPORT	10,5	13,0	5,8	8,0
ANTSIRABE	13,0	13,7	5,8	4,4
MAMORY IVATO	33,6	17,8	27,7	12,8
TOAMASINA PORT	12,0	10,9	7,9	7,6
ANTSIRANANA	23,0	24,0	11,7	16,4
NOSY-BE	7,0	22,9	8,7	8,4
MAHAJANGA	20,5	25,9	13,9	14,3
TOLIARY	52,7	87,4	52,4	89,4
TOLAGNARO	79,7	35,0	89,1	9,9
BUREAUX MARITIMES	15,1	13,1	8,6	7,8
BUREAUX AERIENS	28,3	16,5	20,5	11,6
BUREAUX INTERIEURS	17,6	42,1	8,0	16,1



Annexe 3. Délai moyen par étape tous circuits confondus (en jours calendaires)

BURDOU	PERIODE	ARRIVEE NAVIRES/ AVIONS - DEPOT MANIFESTE	DEPOT MANIFESTE - ENREGISTREMENT DAU	ENREGISTREMENT DAU - LIQUIDATION (TOUS circuits)	LIQUIDATION - PAIEMENT SYDONIA (comptant)	PAIEMENT SYDONIA (comptant) - ENLEVEMENT	PAIEMENT SYDONIA (comptant) - CONSTATATION SORTIE	LIQUIDATION - ENLEVEMENT (crédit)	ENLEVEMENT - CONSTATATION SORTIE	ENREGISTREMENT DAU - CONSTATATION SORTIE
ANTANIMENA	mai-22	0,05	4,1	2,0	5,6	2,4	3,4	5,6	1,1	14,2
	mai-23	0,11	19,0	2,0	12,9	3,3	4,0	8,9	1,1	26,2
IVATO AEROPORT	mai-22	1,5	6,3	0,6	5,5	1,2	1,7	0,5	0,5	3,5
	mai-23	0,8	7,1	1,9	2,5	2,2	2,5	1,0	0,5	4,9
ANTSIRABE	mai-22	0,03	3,0	1,2	34,3	1,0	1,6		0,9	10,0
	mai-23	0,06	5,8	1,6	12,0	31,5	31,6		0,4	7,9
MAMORY IVATO	mai-22	1,9	13,7	3,9	6,6	2,2	9,1	3,8	7,0	18,0
	mai-23	2,5	7,7	4,4	2,5	2,1	2,2	4,5	0,2	8,5
TOAMASINA PORT	mai-22	-0,7	6,8	2,9	1,4	1,3	1,9	2,9	0,6	6,2
	mai-23	-1,0	7,8	2,2	1,0	1,0	1,4	2,9	0,6	4,9
ANTSIRANANA	mai-22	0,2	18,8	1,8	0,1	0,6	1,8		1,5	3,7
	mai-23	-0,2	15,0	2,8	0,1	1,4	6,6	3,0	4,7	9,4
NOSY-BE	mai-22	0,5	2,2	0,9	0,5	1,7	2,9		2,1	4,3
	mai-23	8,2	10,2	4,0	0,2	0,2	2,2		2,6	10,1
MAHAJANGA	mai-22	4,3	10,0	2,5	1,4	4,5	5,2		1,1	9,1
	mai-23	1,2	17,3	1,3	1,1	1,7	5,2	3,6	2,6	7,4
TOLIARY	mai-22	-1,8	9,9	8,5	0,46	6,1	14,7	1,5	8,7	45,0
	mai-23	-1,6	6,8	15,7	2,65	36,1	48,4		20,9	82,0
TOLAGNARO	mai-22	0,3	12,2	1,5	0,02	8,0	78,6	2,8	63,4	66,9
	mai-23	0,05	15,5	8,5	0,03	1,7	1,9	22,4	5,7	21,8
MARITIME	mai-22	-0,5	7,2	3,0	1,3	1,5	2,3	2,8	2,4	8,8
	mai-23	0,08	8,1	2,5	1,0	1,1	1,9	2,9	1,2	6,6
AERIEN	mai-22	1,8	12,0	3,1	6,4	2,0	7,8	2,8	5,3	14,3
	mai-23	1,8	7,5	3,6	2,5	2,1	2,3	3,6	0,3	7,3
INTERIEUR	mai-22	0,05	4,0	1,9	5,6	2,4	3,4	5,6	1,1	13,6
	mai-23	0,10	17,7	2,0	12,9	3,4	4,0	8,9	1,1	24,4

Annexe 4. Délai médian par étape tous circuits confondus (en jours calendaires)

BURDOU	PERIODE	ARRIVEE NAVIRES/ AVIONS - DEPOT MANIFESTE	DEPOT MANIFESTE - ENREGISTREMENT DAU	ENREGISTREMENT DAU - LIQUIDATION (TOUS circuits)	LIQUIDATION - PAIEMENT SYDONIA (comptant)	PAIEMENT SYDONIA (comptant) - ENLEVEMENT	PAIEMENT SYDONIA (comptant) - CONSTATA-TION SORTIE	LIQUIDATION - ENLEVEMENT (crédit)	ENLEVEMENT - CONSTATA-TION SORTIE	ENREGISTREMENT DAU - CONSTATA-TION SORTIE
ANTANIMENA	mai-22	0,001	1,1	0,6	0,7	0,7	1,9	1,8	0,2	6,0
	mai-23	0,001	1,9	0,8	1,1	0,9	1,8	2,7	0,3	10,7
IVATO AEROPORT	mai-22	0,6	3,0	0,09	0,3	0,1	0,1	0,1	0,05	1,0
	mai-23	0,1	3,0	0,1	0,5	0,6	0,7	0,2	0,05	1,1
ANTSIRABE	mai-22	0,005	1,5	0,6	34,3	1,0	1,6		0,6	3,7
	mai-23	0,0005	0,2	0,5	12,0	31,5	31,6		0,2	3,0
MAMORY IVATO	mai-22	0,7	7,3	0,97	2,4	1,1	5,8	0,8	3,0	12,0
	mai-23	1,4	4,2	0,7	0,2	1,0	1,0	2,8	0,05	4,9
TOAMASINA PORT	mai-22	-0,5	4,0	1,0	0,08	0,6	0,9	1,2	0,2	4,2
	mai-23	-0,6	5,2	1,0	0,02	0,6	0,8	1,6	0,2	3,8
ANTSIRANANA	mai-22	0,008	7,0	0,8	0,01	0,1	0,3		0,2	1,7
	mai-23	0,16	8,1	1,3	0,01	0,7	4,9	3,0	4,3	7,1
NOSY-BE	mai-22	0,5	0,2	0,5	0,26	1,29	2,6		1,4	3,1
	mai-23	4,7	4,1	1,1	0,02	0,1	1,0		2,29	4,4
MAHAJANGA	mai-22	2,1	6,1	0,8	0,17	0,9	1,3		0,08	5,1
	mai-23	1,3	6,0	0,9	0,08	0,7	1,2	4,7	0,08	4,9
TOLIARY	mai-22	-0,05	7,0	2,7	0,01	0,6	8,2	1,5	7,6	51,0
	mai-23	-1,6	4,5	13,6	0,01	0,7	19,6		18,0	90,6
TOLAGNARO	mai-22	0,001	6,0	1,1	0,02	3,3	83,0	2,9	72,0	71,0
	mai-23	0,0008	3,1	5,1	0,01	1,6	1,7	22,0	0,6	19,5
MARITIME	mai-22	0,0007	4,2	1,0	0,06	0,6	0,9	1,3	0,2	4,8
	mai-23	0,0001	5,2	1,0	0,02	0,6	0,8	1,7	0,2	3,9
AERIEN	mai-22	0,6	7,1	0,26	1,9	0,9	4,8	0,7	0,8	5,1
	mai-23	0,7	4,1	0,2	0,2	0,8	0,9	0,9	0,05	3,1
INTERIEUR	mai-22	0,0007	1,2	0,6	0,7	0,7	1,9	1,8	0,3	5,6
	mai-23	0,0006	1,8	0,7	1,1	0,9	1,8	2,7	0,2	8,4

Annexe 5. Répartition des DAU sortis suivant le délai entre l'arrivée des navires/aéronefs et la constatation de sortie

mai-23	11AN	12IV	13AB	14MA	21TO	34AS	35NB	42MG	53TL	54TG	INTERIEUR	AERIEN	MARITIME
moins d'une semaine	25%	47%	70%	26%	47%	15%	28%	19%	0%	27%	29%	32%	44%
1 à 2 semaines	19%	26%	8%	30%	31%	19%	41%	28%	0%	27%	18%	29%	30%
2 à 3 semaines	9%	13%	8%	18%	11%	25%	6%	19%	0%	0%	9%	17%	11%
3 à 4 semaines	7%	5%	5%	12%	6%	22%	5%	13%	0%	0%	7%	10%	7%
plus de 4 semaines	40%	10%	10%	13%	5%	19%	20%	21%	100%	45%	37%	12%	8%
Délai moyen													
Arrivée navire/aéronef - - Sortie (j.c)	45,2	13,0	13,7	17,8	10,9	24,0	22,9	25,9	87,4	35,0	42,1	16,5	13,1
Délai médian													
Arrivée navire/aéronef - - Sortie (j.c)	18,0	8,0	4,4	12,8	7,6	16,4	8,4	14,3	89,4	9,9	16,1	11,6	7,8

mai-22	11AN	12IV	13AB	14MA	21TO	34AS	35NB	42MG	53TL	54TG	INTERIEUR	AERIEN	MARITIME
moins d'une semaine	39%	55%	58%	12%	44%	33%	44%	19%	0%	0%	42%	22%	41%
1 à 2 semaines	27%	22%	13%	16%	30%	28%	56%	31%	11%	0%	25%	18%	29%
2 à 3 semaines	6%	12%	9%	12%	13%	18%	0%	19%	35%	2%	7%	12%	13%
3 à 4 semaines	8%	4%	8%	12%	8%	3%	0%	8%	2%	0%	8%	10%	7%
plus de 4 semaines	19%	8%	11%	47%	5%	18%	0%	23%	52%	98%	18%	38%	9%
Délai moyen													
Arrivée navire/aéronef - - Sortie (j.c)	18,4	10,5	13,0	33,6	12,0	23,0	7,0	20,5	52,7	79,7	17,6	28,3	15,1
Délai médian													
Arrivée navire/aéronef - - Sortie (j.c)	8,4	5,8	5,8	27,7	7,9	11,7	8,7	13,9	52,4	89,1	8,0	20,5	8,6



Annexe 6. Répartition des DAU sortis suivant le délai entre leur enregistrement et la constatation de sortie (jours calendaires)

	févr-22									
	11AN	13AB	INTERIEUR	21TO	34AS	35NB	42MG	53TL	54TG	MARITIME
[0; 2]	20%	41%	22%	12%	19%	40%	15%	0%	5%	12%
]2; 3]	6%	20%	8%	12%	5%	20%	11%	0%	5%	12%
]3; 5]	14%	26%	15%	18%	33%	0%	11%	0%	0%	17%
]5; 7]	10%	8%	9%	22%	0%	0%	11%	0%	0%	21%
plus de 7	51%	5%	46%	36%	43%	40%	52%	100%	90%	37%

	févr-23									
	11AN	13AB	INTERIEUR	21TO	34AS	35NB	42MG	53TL	54TG	MARITIME
[0; 2]	9%	71%	15%	25%	10%	5%	26%	0%	1%	24%
]2; 3]	11%	11%	11%	15%	10%	0%	20%	0%	0%	14%
]3; 5]	14%	13%	14%	24%	14%	14%	23%	0%	2%	22%
]5; 7]	13%	1%	12%	15%	19%	19%	14%	28%	1%	15%
plus de 7	52%	3%	48%	21%	48%	62%	17%	72%	96%	25%

	févr-22			févr-23		
	12IV	14MA	AERIEN	12IV	14MA	AERIEN
[0; 1]	44%	17%	26%	34%	26%	29%
]1; 2]	16%	12%	14%	18%	16%	17%
]2; 4]	10%	13%	12%	10%	19%	15%
]4; 7]	5%	15%	12%	4%	12%	9%
plus de 7	25%	42%	37%	34%	26%	29%



Annexe 7. Répartition des DAU sous EX1 suivant le délai entre leur enregistrement et leur liquidation (jours calendaires)

	mai-22									
	11AN	13AB	INTERIEUR	21TO	34AS	35NB	42MG	53TL	54TG	MARITIME
[0; 2]	38%	96%	44%	24%	13%	90%	37%	0%	77%	32%
[2; 3]	8%	1%	8%	20%	15%	0%	16%	0%	12%	16%
[3; 5]	34%	3%	31%	30%	26%	0%	31%	17%	11%	26%
[5; 7]	11%	0%	10%	14%	2%	0%	13%	12%	0%	11%
plus de 7	8%	0%	7%	12%	43%	10%	3%	71%	0%	14%
Délai moyen Enregistrement - Liquidation (j.c)	3,8	0,5	5,0	4,7	9,4	1,5	2,9	19,1	1,0	3,4

	mai-23									
	11AN	13AB	INTERIEUR	21TO	34AS	35NB	42MG	53TL	54TG	MARITIME
[0; 2]	55%	98%	59%	42%	24%	70%	47%	0%	61%	42%
[2; 3]	7%	1%	6%	24%	3%	5%	11%	0%	13%	17%
[3; 5]	20%	1%	18%	19%	36%	25%	12%	18%	2%	18%
[5; 7]	10%	0%	9%	8%	4%	0%	10%	27%	7%	8%
plus de 7	8%	0%	7%	7%	33%	0%	20%	55%	17%	15%
Délai moyen Enregistrement - Liquidation (j.c)	3,6	0,3	3,2	3,5	21,0	1,9	5,0	10,4	3,1	5,7

	mai-22			mai-23		
	12IV	14MA	AERIEN	12IV	14MA	AERIEN
[0; 1]	40%	25%	30%	21%	9%	17%
[1; 2]	9%	10%	9%	6%	6%	6%
[2; 4]	23%	25%	24%	6%	11%	8%
[4; 7]	11%	24%	19%	15%	13%	14%
plus de 7	17%	17%	17%	51%	61%	55%
Délai moyen Enregistrement - Liquidation (j.c)	5,6	4,7	5,0	16,4	14,4	15,7



Détails des imports et des exports en franchise selon leur motif						
	Montant CAF en milliard Ariary			D&T exonérés en milliard Ariary		
	2022 May	2023 Apr	2023 May	2022 May	2023 Apr	2023 May
EXONERATION A L'EXPORT		553,5	536,1		62,1	58,2
L.G.I.M	242,9	146,5	190,2	63,8	34,5	44,3
NOTE DE CONSEIL	146,7	89,1	63,7	37,2	28,5	20,5
AUTRES ENVOIS SANS CARACTERE COMMERCIAL	0,5	4,5	6,3	0,1	0,9	1,2
ENVOIS DE SECOURS ET A LA CROIX ROUGE MALAGASY	0,1	0,0	2,4	0,1	0,0	0,9
CHANGEMENT RESIDENCE	0,4	0,8	1,5	0,2	0,3	0,6
DONS POUR ORGANISMES PUBLICS-PRIVES	1,7	3,8	8,7	0,0	0,8	0,6
ACCORD CONCLU AVEC ORG. INTER. AUTRE QUE ONG	1,7	0,8	1,7	0,2	0,1	0,4
AUTRES FRANCHISES PREVUES PAR LE CDD	0,7	0,5	0,8	0,3	0,2	0,3
ACCORD DE FLORENCE ET PROTOCOLE DE NAIROBI	0,3	0,4	1,3	0,1	0,1	0,3
MISSIONS DIPLOMATIQUES ET ASSIMILES	0,4	0,7	0,9	0,2	0,2	0,3
ONG ETRANGERES ACCORD DE SIEGE-GVT MG	0,8	1,4	0,5	0,3	0,5	0,1
FRANCHISE PROVISOIRE	0,6	0,3	0,3	0,2	0,1	0,1
INSTITUTIONS SPECIALISEES DE NATIONS UNIES	5,8	0,7	0,9	1,1	0,2	0,1
ACCORDS DE COOPERATION DE DVLPT AVEC UN AUTRE ETAT	5,5	5,2	0,8	0,2	0,5	0,0
DECRET	0,2	0,0	0,0	0,1	0,0	0,0
ETABLISSEMENTS D'ENSEIGNEMENTS ETRANGERS AGREES	0,0	0,1	0,0	0,0	0,0	0,0
OI, ONG ET ASSIMILES	0,0	0,1	0,0	0,0	0,0	0,0
MATERIEL MILITAIRE FORCES ETRANGERES	0,0	0,0	0,0	0,0	0,0	0,0
DONS ET AIDES ALIMENTAIRES	0,0	0,0	0,0	0,0	0,0	0,0
CODE PETROLIER	0,0	0,0	0,0	0,0	0,0	0,0
SECTEUR PUBLIC	0,0	0,0	0,0	0,0	0,0	0,0
SOMME	408,1	808,4	816,0	104,0	129,2	128,2



DETAILS DES REGIMES SUSPENSIFS ACCORDES AUX ZONES ET ENTREPRISES FRANCHES SELON LES TYPES DE MARCHANDISES CONCERNEES						
	Droits et taxes suspendus en milliard Ariary			Montant CAF en milliard Ariary		
	2022 May	2023 Apr	2023 May	2022 May	2023 Apr	2023 May
TEXTILES	124,2	92,0	89,9	305,0	223,4	219,7
POISSONS	0,0	12,2	5,5	0,0	27,8	12,6
MACHINES_APPAREILS_ACCESSOIRES	2,4	3,3	4,0	8,7	11,8	15,2
MATIERES PLASTIQUES	3,4	3,3	3,2	8,5	8,1	7,7
PAPIERS ET CARTONS	2,6	2,5	2,3	8,0	7,7	7,4
BOUTONS ET FERMETURES	2,1	2,5	1,7	6,7	7,9	5,2
CUIRS	1,1	1,0	0,9	3,0	2,6	2,5
MONTRES	1,2	0,6	0,7	3,2	1,6	1,8
RIVETS_FERMOIRS_CAPSULES	0,5	1,4	0,6	1,6	4,3	1,8
ACCELERATEURS_FIXATEURS_DE_TEINTURES	0,4	0,4	0,3	1,7	1,6	1,0
TEINTURES_PEINTURES_ENCRE	0,1	0,3	0,1	0,5	0,9	0,5
ALIMENTATIONS DES ANIMAUX	0,0	0,0	0,0	4,4	5,5	7,6
AUTRES	5,6	5,3	7,0	17,2	15,9	20,7
SOMME	143,6	124,8	116,2	368,5	318,9	303,7



Détails de la mise à la consommation de produits sensibles						
Type de marchandise	Montant CAF en milliard ariary			Quantité en 1000T (sauf Véhicules en Nombre d'unités)		
	2022 May	2023 Apr	2023 May	2022 May	2023 Apr	2023 May
01_RIZ	137,7	31,7	33,6	76,1	16,8	17,2
02_SUCRE	12,0	55,4	21,6	5,4	21,2	8,0
03_HUILES_ALIMENTAIRES	137,6	93,9	66,6	21,6	18,1	13,3
04_FARINE	29,1	16,9	22,7	16,1	6,7	9,2
05_ALCOOLS	3,8	7,5	6,2	0,7	1,1	0,9
06_CIMENT	3,5	27,8	8,6	9,0	80,7	21,4
07_ESSENCE_GO_FO	367,7	257,3	217,3	82,8	74,0	62,6
08_HUILE_DE_GRAISSAGE_LUBRIFIANT	6,1	14,3	16,0	0,7	1,2	1,5
09_PRODUITS_PHARMACEUTIQUES	89,3	131,6	59,5	1,2	0,8	0,9
10_PNEUMATIQUES	13,5	10,3	14,4	1,5	1,1	1,4
11_FRIPERIE	26,9	31,7	41,7	4,6	5,4	7,1
12_FERS_A_BETON	15,0	3,9	4,7	3,9	1,0	1,3
13_LAMINES	33,1	16,4	24,3	6,4	3,6	5,1
14_MACHINES_APPAREILS	88,7	126,4	169,6	2,6	2,6	3,4
15_CONSTRUCTIONS_ELECTRIQUES	59,5	100,7	106,0	2,8	3,6	3,7
16_VEHICULES_NEUFS	38,7	20,5	64,6	481	233	627
17_AUTRES_VEHICULES	15,7	15,3	27,8	701	692	1 025



TABLEAU DE BORD

JUIN

Les acteurs de la réalisation :

Le Directeur Général des Douanes
LAINKANA Zafivanona Ernest

Le Directeur des Statistiques et de la Comptabilité Douanières
RAHANTASOA Yolande

Le Rédacteur en Chef
RAKOTOARISOA Antsa H. Salimo

L'Equipe de collecte des données, publication et diffusion :

RAZAFINDRAHAGA H. Mamtiana
DERARAINY T. Zinasoa
RABESALAMA Tahina
RARIVOARIVELOMANANA V. Josianne

RASOLONJATOVO Hanitra
RAHARIHERINAMBININA V. Joëlle
ANDRIAMPARISON F. Hasina
HARIMALALA Alitiana
RAKOTOARIVELO Mahery

✉ dscd.secretariat@douanes.mg

☎ 020 22 204 98



HONNEUR
REDEVABILITÉ
PROFESSIONNALISME
PARTENARIAT



FADINTSERANANA

• 1820 •

PAO : A.F. Hasina
SDC - Communication