

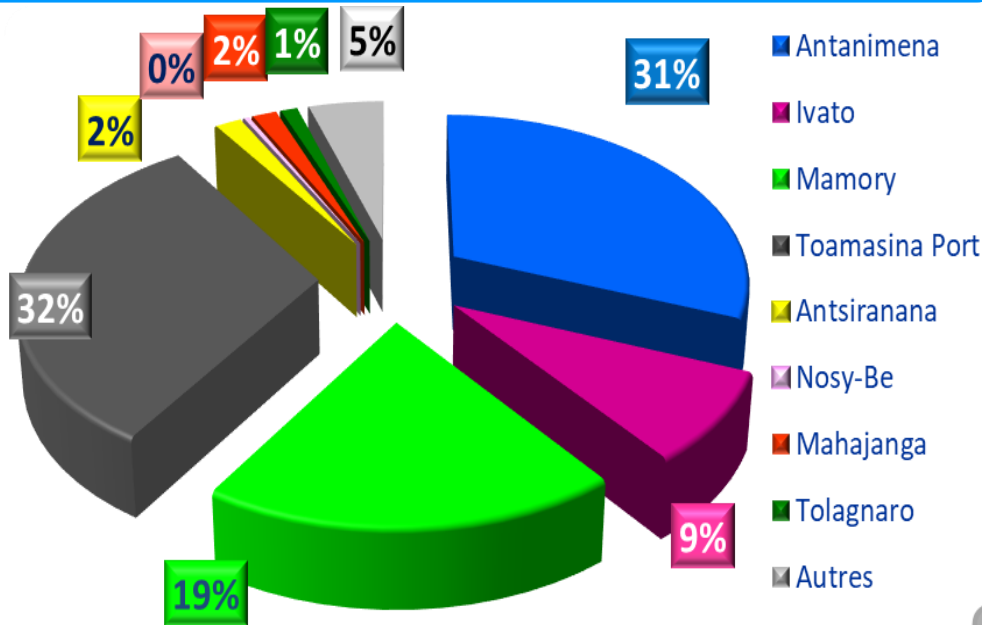
TABLEAU DE BORD



2024

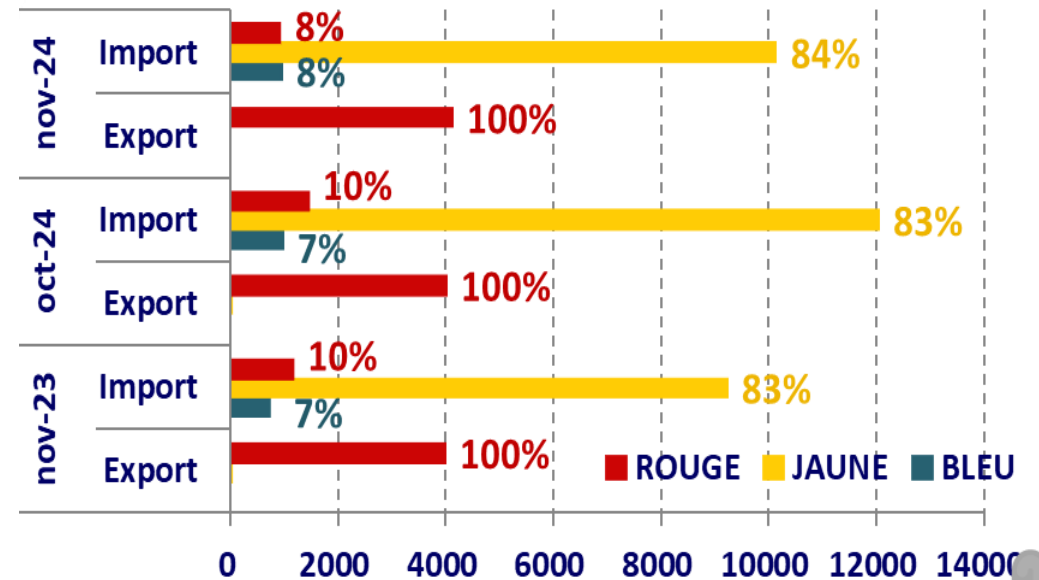
1^{ère} Partie : DAU enregistrés - Résultats de visite - Délai de dédouanement à fin novembre 2024

Répartition des DAU enregistrés dans Sydonia en novembre 2024



Sur les **16 000 DDU environ enregistrés dans Sydonia en novembre 2024**: plus de 30% de chaque à Antanimena et à Toamasina Port, 19% à Mamory, 9% à Ivato et moins de 2% pour chacun des autres bureaux.

Nombre de DDU enregistrés dans Sydonia par circuit



- Une hausse de 7 points du volume d'opérations effectuées en novembre 2024 par rapport à la même période en 2023 ;
- Un recul de près de 3 points de la part des DDU sous circuit rouge en novembre 2024 comparativement à celle de l'année précédente.

Résultats de scanning et de visite des conteneurs en novembre 2024

Site de scanning	NOMBRE DE CONTENEURS SCANNES			TAUX DE SUSPICION (%)	TAUX DE CONFIRMATION PAR RAPPORT AUX SCANNES (%)	TAUX DE CONFIRMATION PAR RAPPORT AUX SUSPECTS (%)	REPARTITION TC
	TOTAL	SUSPECT	CONFIRME				
TOAMASINA PORT	2 741	278	7	10,1%	0,3%	2,5%	76,8%
ANTSIRANANA	331	42	0	12,7%	0,0%	0,0%	9,3%
MAHAJANGA	406	70	0	17,2%	0,0%	0,0%	11,4%
TOLIARY	89	11	0	12,4%	0,0%	0,0%	2,5%
Ensemble en nov-2024	3 567	401	7	11,2%	0,2%	1,7%	
Ensemble en nov-2023	3 424	410	30	12,0%	0,9%	7,3%	

Suspicion sur **1,2%** et confirmation sur **0,2%** des conteneurs scannés en novembre 2024

A noter qu'aucune opération de scanning n'a eu lieu entre juillet 2022 et août 2023 à Toliary, ni à Mahajanga en août et septembre 2024.

Délai global moyen en novembre 2024 (en jours calendaires)

IMPORT MARITIME

ARRIVEE NAVIRES -
CONSTATATION DE SORTIE



% DES DDU SORTIS DANS LES 7
JOURS DE L'ARRIVEE DES NAVIRES



EXPORT MARITIME

% DES DDU LIQUIDES DANS LES 2
JOURS DE LEUR ENREGISTREMENT



ENREGISTREMENT DDU -
LIQUIDATION DDU



IMPORT AERIEN HORS DHL

ARRIVEE AVIONS -
CONSTATATION DE SORTIE



% DES DDU SORTIS DANS LES 7
JOURS DE L'ARRIVEE DES AVIONS



EXPORT AERIEN HORS DHL

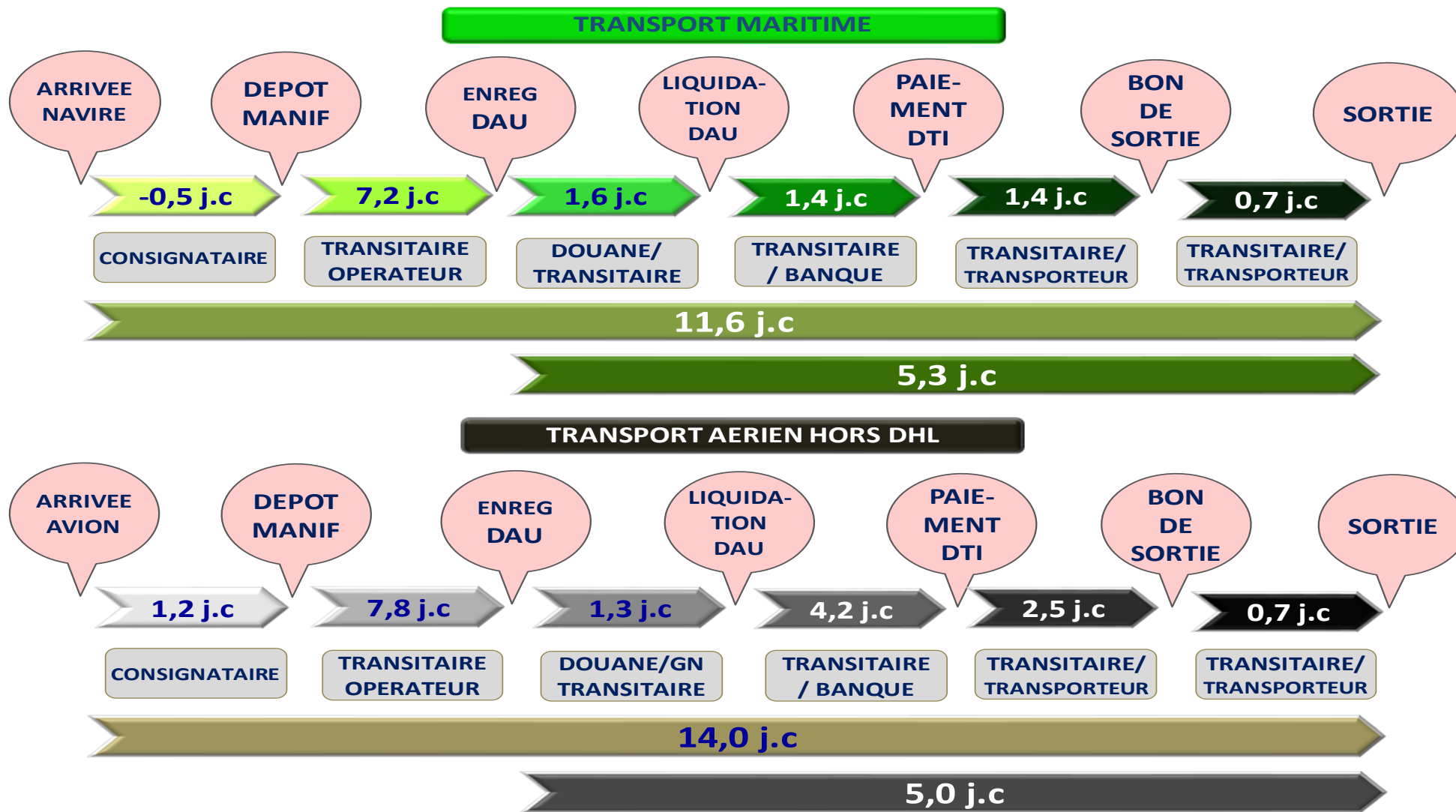
% DES DDU LIQUIDES DANS LES 2
JOURS DE LEUR ENREGISTREMENT



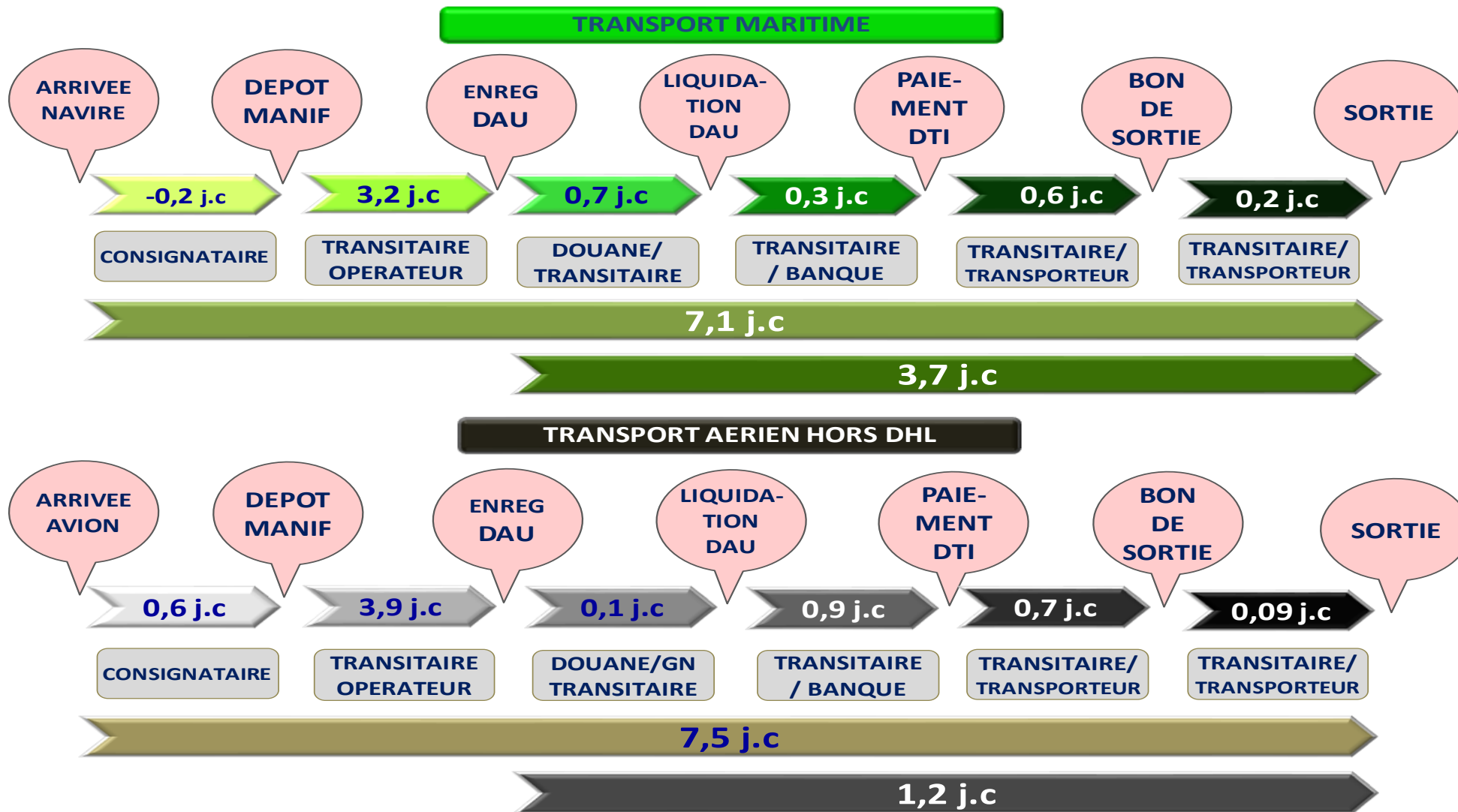
ENREGISTREMENT DDU -
LIQUIDATION DDU



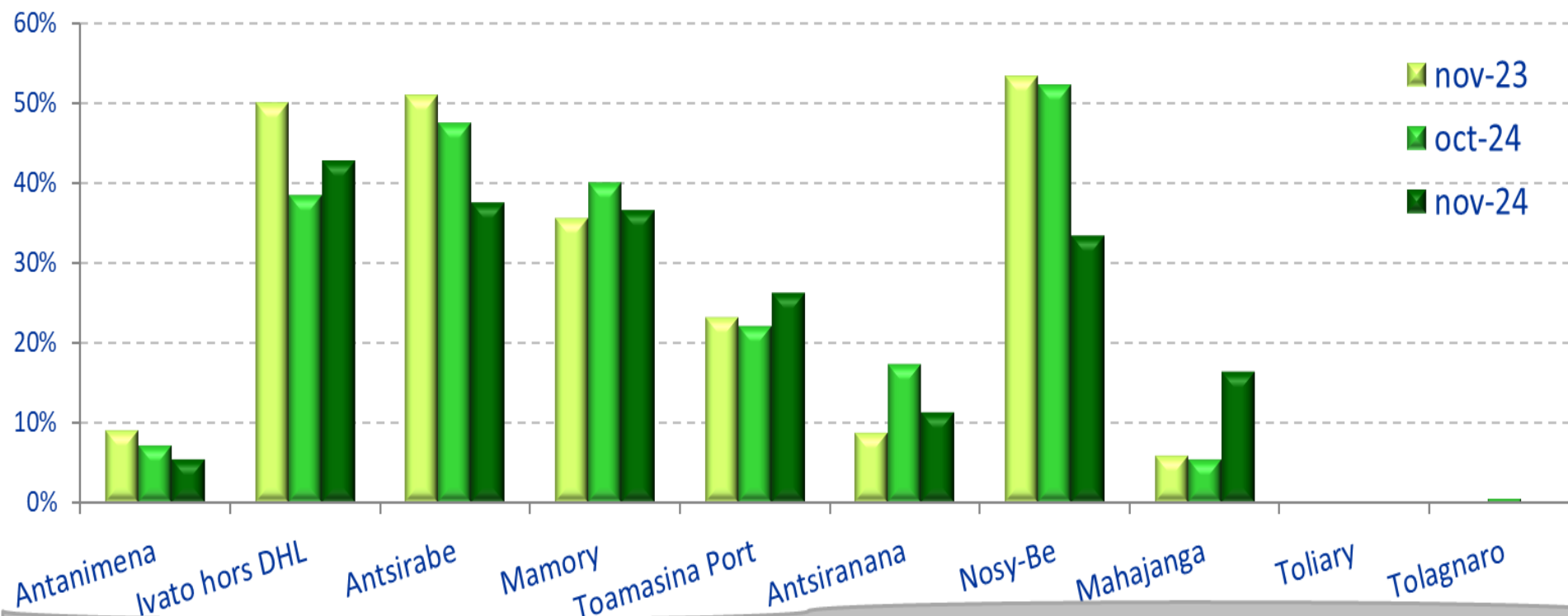
IMPORT : Délai moyen par étape en novembre 2024 (en jours calendaires)



IMPORT: Délai médian par étape en novembre 2024 (en jours calendaires)



IMPORT: Part des DAU sortis ayant atteint les délais objectifs (1 jour calendaire pour le transport aérien et 2 jours calendaires pour le maritime) entre leur enregistrement et la sortie

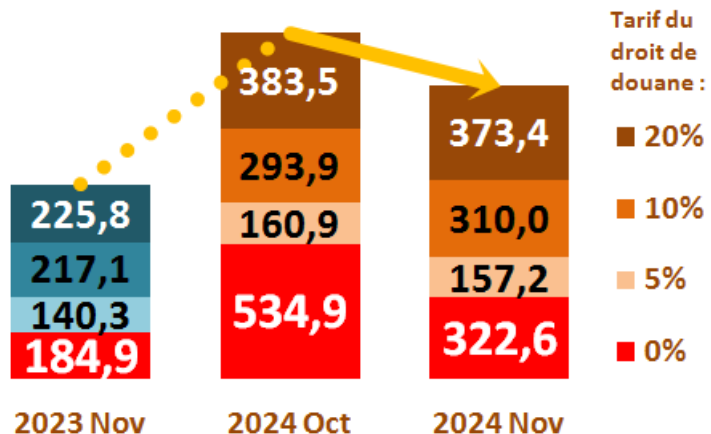


Une hausse de la proportion en novembre 2024 comparativement à la même saison en 2023 à Mamory, Toamasina, Antsiranana et à Mahajanga.

2è Partie : Importation mise à la consommation et régime d'entreprise franche sur la base des DAU enregistrés à fin novembre 2024

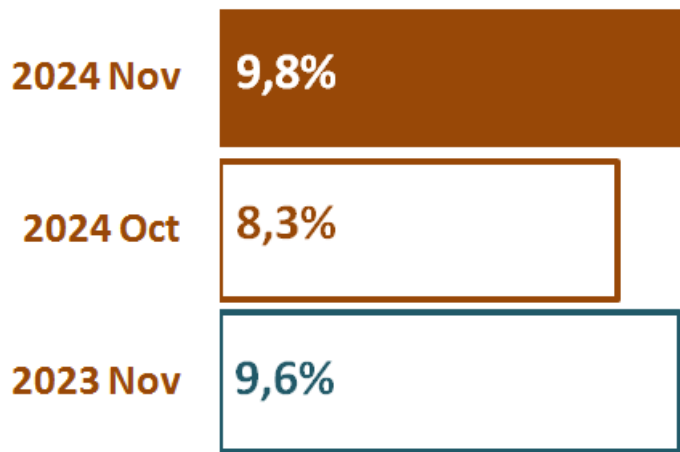
1. GENERALITES

Bandes tarifaires : valeur des marchandises non pétrolières sous régime douanier de mise à la consommation et non admises en franchise : en milliard d'Ariary

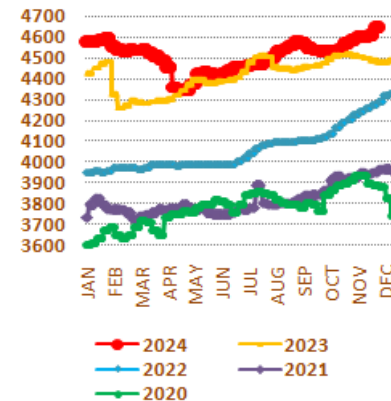


- Au mois de novembre 2024, hausse de 51% de la valeur courante des marchandises non pétrolières sous régime douanier de mise à la consommation non admises en franchise par rapport à la même période de l'année 2023, en particulier sur les produits exemptés de droit de douane d'une part, et sur les produits frappés d'un droit de douane de 20% d'autre part
- Amélioration de 0,2 points de pourcentage du taux de droit de douane moyen pondéré consécutivement à cette hausse des importations de produits frappés d'un droit de douane de 20%

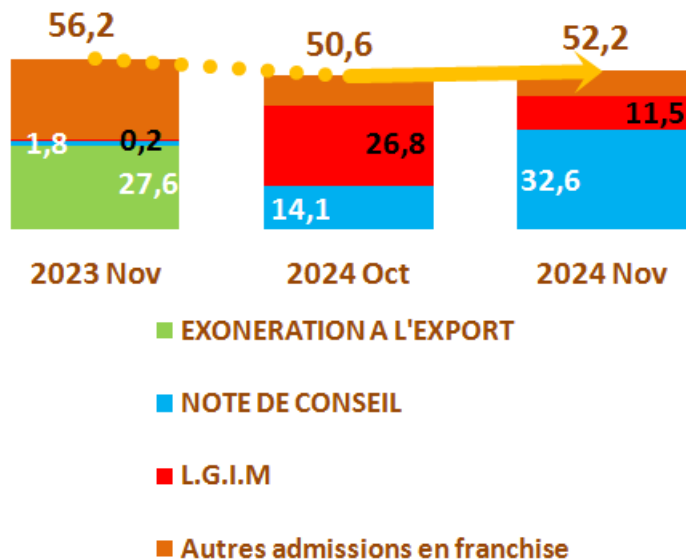
Taux de droit de douane moyen pondéré :en %



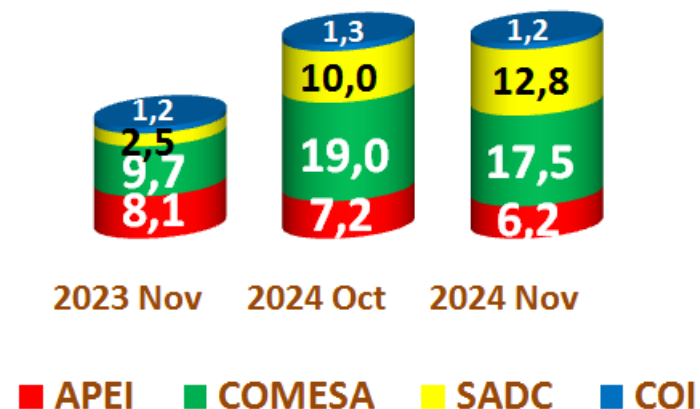
Cours du dollar américain utilisé pour le dédouanement : en Ariary



Perte de recettes sur les imports et les exports en exonération : en milliard d'Ariary



Montant des pertes en droits et taxes selon la préférence tarifaire : en milliard d'Ariary



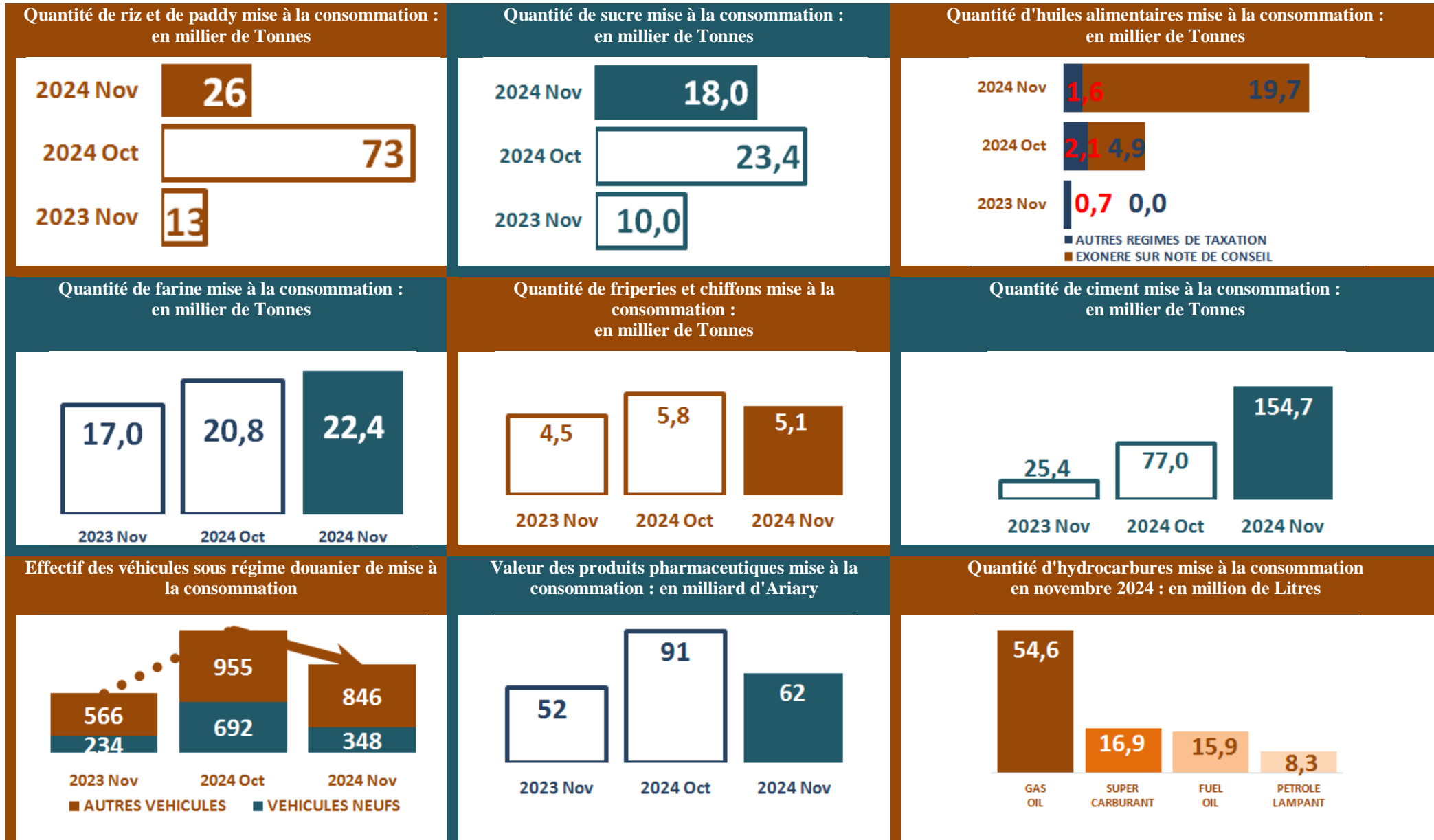
Récapitulation des principaux manques à gagner, pertes ou dépenses fiscales : en milliard d'Ariary

Régimes	2023 Nov	2024 Oct	2024 Nov
Admissions en franchise	56,2	50,6	52,2
Accords économiques	21,5	37,5	37,7
Entreprises et Zones franches	105,2	117,1	105,1
Somme	182,8	205,1	195,0

- Montant des droits et taxes exonérés **sur les importations** en hausse de 83% par rapport au mois de novembre 2023

- Le montant du manque à gagner fiscal sur les accords économiques et commerciaux a augmenté de 76%

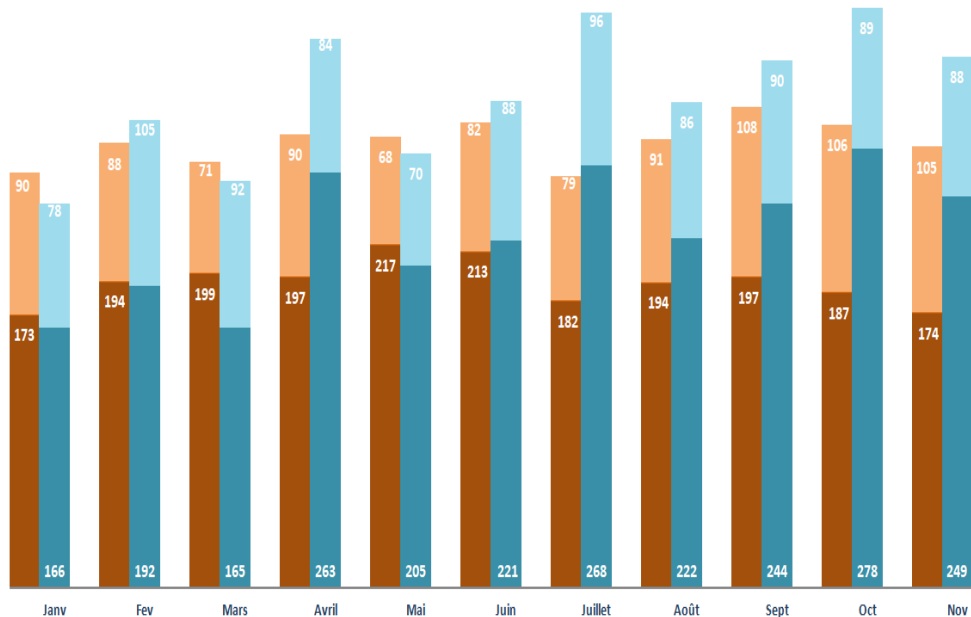
2. PRODUITS SENSIBLES



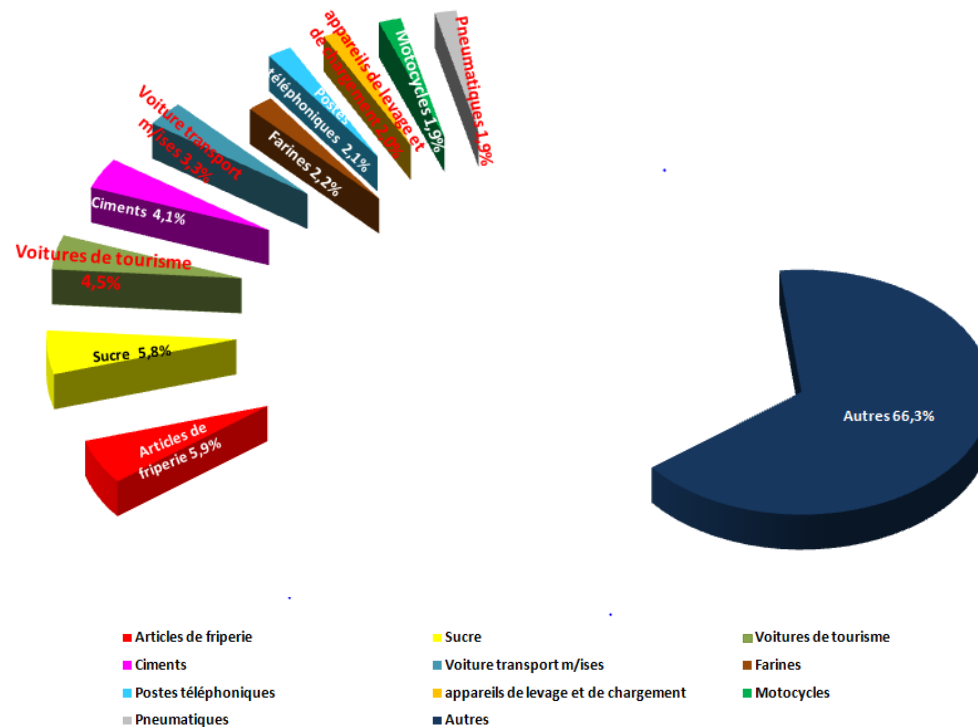
3è Partie: Recettes collectées à fin novembre 2024

1. RESULTATS MENSUELS ET LES PRODUITS POURVOYEURS DES RECETTES

Evolution mensuelle des recettes douanières (milliards d'ariary)



Principaux produits pourvoyeurs de recettes (autres les produits pétroliers)



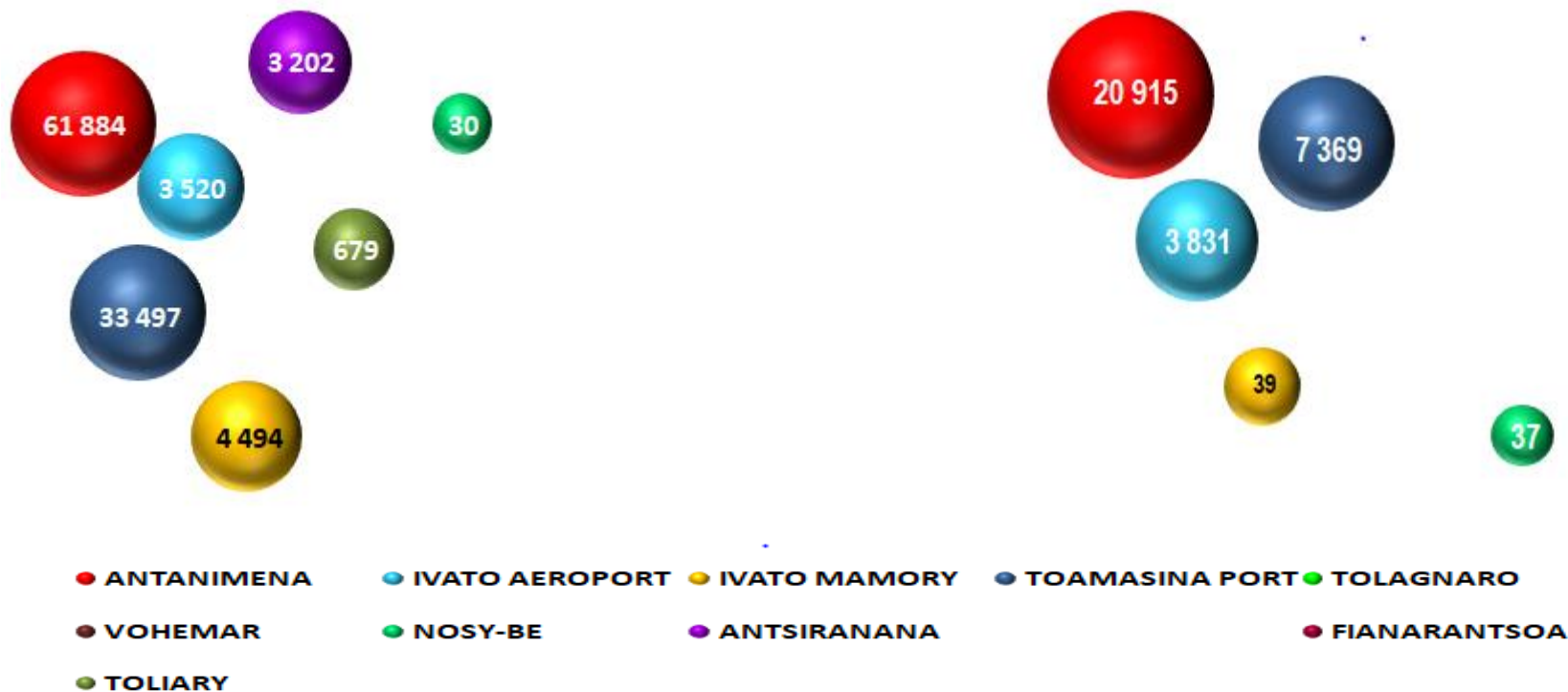
■ Produits Non Pétroliers 2023 ■ Produits Pétroliers 2023 ■ Produits Non Pétroliers 2024 ■ Produits Pétroliers 2024

Durant les onze premiers mois de l'année 2024, la Direction Générale des Douanes a perçu **3 438.7 milliards d'Ariary** de recettes soit une plus value de **11%** comparée à celle de la même période de l'année 2023.

2. LES DROITS ET TAXES NON REGULARISES

Montant des dti état bleus non régularisé (Millions Ar)

Montant des droits et taxes Liquidés non payés (Millions Ar)



Des droits et taxes de **141,9 milliards Ariary** à fin novembre 2024 restent à recouvrer (mise à jour le 18 décembre 2024) dont

■ **34,6 milliards Ariary** des droits et taxes liquidés mais non payés régularisés

■ **107,3 milliards Ariary** des DTI état bleus non encore régularisés

ANNEXES

Annexe 1. Effectif des DAU enregistrés dans Sydonia

BURDOU	PERIODE	bleu	jaune	rouge	Total
ANTANIMENA	nov-23	0	2 698	2 015	4 713
	oct-24	0	4 465	2 106	6 571
	nov-24	0	3 076	1 914	4 990
IVATO AEROPORT	nov-23	101	1 124	658	1 883
	oct-24	83	655	665	1 403
	nov-24	68	665	609	1 342
MAMORY IVATO	nov-23	228	1 520	639	2 387
	oct-24	403	2 317	971	3 691
	nov-24	326	1 982	808	3 116
TOAMASINA PORT	nov-23	364	3 107	882	4 353
	oct-24	449	3 771	810	5 030
	nov-24	501	3 798	808	5 107
ANTSIRANANA	nov-23	2	108	221	331
	oct-24	2	95	135	232
	nov-24	13	39	213	265
NOSY-BE	nov-23	0	40	69	109
	oct-24	0	54	67	121
	nov-24	0	33	23	56
MAHAJANGA	nov-23	3	111	307	421
	oct-24	1	99	175	275
	nov-24	7	58	180	245
TOLIARY	nov-23	0	31	53	84
	oct-24	0	63	81	144
	nov-24	0	5	45	50
TOLAGNARO	nov-23	4	70	63	137
	oct-24	2	60	67	129
	nov-24	3	61	105	169
AUTRES	nov-23	0	424	229	653
	oct-24	16	472	359	847
	nov-24	18	425	317	760
ENSEMBLE	nov-23	702	9 233	5 136	15 071
	oct-24	956	12 051	5 436	18 443
	nov-24	936	10 142	5 022	16 100

Annexe 2. Délai entre l'Arrivée navires/aéronefs et la constatation de sortie (jours calendaires)

	<u>Délai moyen</u>		<u>Délai médian</u>	
	nov-23	nov-24	nov-23	nov-24
ANTANIMENA	40,6	80,7	15,2	25,8
IVATO hors DHL	11,0	16,2	5,0	8,8
IVATO avec DHL	15,2	16,2	8,0	8,8
ANTSIRABE	4,2	7,4	3,0	4,8
MAMORY hors DHL	11,7	13,0	7,6	6,8
MAMORY avec DHL	14,2	23,7	10,8	12,5
TOAMASINA PORT	9,8	10,4	6,6	6,7
ANTSIRANANA	20,0	24,6	15,8	9,0
NOSY-BE	14,7	20,1	6,5	7,4
MAHAJANGA	60,7	25,4	16,8	24,4
TOLIARY		46,5		55,4
TOLAGNARO	28,2	24,9	14,3	20,0
BUREAUX MARITIMES	12,3	11,6	6,8	7,1
BUREAUX AERIENS hors DHL	11,4	14,0	6,8	7,5
BUREAUX AERIENS avec DHL	14,6	22,4	10,4	11,7
BUREAUX INTERIEURS	37,6	76,1	13,2	24,1

Annexe 3. Délai moyen par étape tous circuits confondus (en jours calendaires)

BURDOU	PERIODE	ARRIVEE NAVIRES/ AVIONS - DEPOT MANIFESTE	DEPOT MANIFESTE - ENREGISTREMENT DAU	ENREGISTREMENT DAU – LIQUIDATION (TOUS circuits)	LIQUIDATION - PAIEMENT SYDONIA (comptant)	PAIEMENT SYDONIA (comptant) - ENLEVEMENT	PAIEMENT SYDONIA (comptant) - CONSTATATION SORTIE	LIQUIDATION - ENLEVEMENT (crédit)	ENLEVEMENT - CONSTATATION SORTIE	ENREGISTREMENT DAU - CONSTATATION SORTIE
ANTANIMENA	nov-23	0,05	12,7	2,5	25,8	2,2	3,8	3,8	2,4	27,7
	nov-24	0,3	37,1	3,8	33,0	4,5	5,7	3,6	3,2	42,9
IVATO hors DHL	nov-23	1,0	5,8	0,9	5,8	1,4	1,5	0,7	0,3	4,3
	nov-24	0,3	7,2	2,0	7,6	4,9	5,6	0,9	0,6	7,5
IVATO avec DHL	nov-23	0,8	5,9	1,1	6,2	2,9	3,2	6,7	1,1	8,2
	nov-24	0,3	7,2	2,0	7,6	4,9	5,6	0,9	0,6	7,5
ANTSIRABE	nov-23	0,006	1,7	1,1					0,7	2,6
	nov-24	0,03	2,8	0,6	0,1	2,7	3,6		0,4	4,5
MAMORY hors DHL	nov-23	2,1	6,8	1,1	2,8	1,2	1,3	0,7	0,4	3,4
	nov-24	2,1	8,0	1,0	2,3	1,1	1,6	1,2	0,8	3,8
MAMORY avec DHL	nov-23	2,6	6,1	1,6	4,5	1,5	1,7	4,2	0,3	6,4
	nov-24	2,3	5,5	9,9	7,2	1,4	1,9	5,7	0,6	16,6
TOAMASINA PORT	nov-23	-1,6	7,2	1,9	0,9	1,3	1,7	2,9	0,6	4,8
	nov-24	-0,7	6,9	1,4	1,4	1,3	1,7	3,0	0,5	4,6
ANTSIRANANA	nov-23	0,2	9,5	4,0	0,3	2,9	5,9	3,2	3,9	10,7
	nov-24	-0,03	18,6	3,2	0,6	0,8	2,3	8,0	1,0	6,2
NOSY-BE	nov-23	0,2	11,3	0,8	0,6	0,6	2,1	0,7	0,8	3,4
	nov-24	1,3	13,6	1,6	1,8	0,4	1,5	11,1	0,8	5,4
MAHAJANGA	nov-23	2,1	9,3	4,1	1,1	2,1	37,3	1,3	44,9	49,8
	nov-24	0,9	14,8	0,7	1,1	3,7	8,8		5,2	10,6
TOLIARY	nov-23									
	nov-24	-1,4	5,7	17,9	0,24	35,3	43,2		8,8	42,8
TOLAGNARO	nov-23	0,5	10,8	7,0	1,4	4,2	13,1	3,6	5,6	16,9
	nov-24	-0,2	8,0	1,5	1,2	7,1	11,7	12,7	3,1	16,8
MARITIME	nov-23	-0,9	7,4	2,1	0,9	1,4	3,6	2,9	2,5	6,8
	nov-24	-0,5	7,2	1,6	1,4	1,4	2,2	3,5	0,7	5,3
AERIEN hors DHL	nov-23	1,4	6,4	1,0	4,0	1,2	1,4	0,7	0,4	3,7
	nov-24	1,2	7,8	1,3	4,2	2,5	3,0	1,1	0,7	5,0
AERIEN avec DHL	nov-23	1,7	6,1	1,4	5,1	2,0	2,2	5,0	0,6	7,0
	nov-24	1,6	5,8	8,3	7,3	2,3	2,8	5,1	0,6	14,8
INTERIEUR	nov-23	0,05	11,8	2,4	25,8	2,2	3,8	3,8	2,3	25,7
	nov-24	0,3	35,0	3,6	32,8	4,5	5,7	3,6	3,0	40,5

Annexe 4. Délai médian par étape tous circuits confondus (en jours calendaires)

BURDOU	PERIODE	ARRIVEE NAVIRES/ AVIONS - DEPOT MANIFESTE	DEPOT MANIFESTE - ENREGISTREMENT DAU	ENREGISTREMENT DAU - LIQUIDATION (TOUS circuits)	LIQUIDATION - PAIEMENT SYDONIA (comptant)	PAIEMENT SYDONIA (comptant) - ENLEVEMENT	PAIEMENT SYDONIA (comptant) - CONSTATATION SORTIE	LIQUIDATION - ENLEVEMENT (crédit)	ENLEVEMENT - CONSTATATION SORTIE	ENREGISTREMENT DAU - CONSTATATION SORTIE
ANTANIMENA	nov-23	0,0009	2,3	0,9	2,0	1,6	1,9	1,5	0,2	10,2
	nov-24	0,0006	5,1	0,9	7,8	0,9	2,0	1,0	0,3	14,1
IVATO hors DHL	nov-23	0,2	2,8	0,10	0,8	0,7	0,2	0,08	0,03	1,0
	nov-24	0,1	4,8	0,1	2,0	1,8	2,9	0,21	0,06	1,3
IVATO avec DHL	nov-23	0,2	3,0	0,1	1,0	0,7	0,7	0,9	0,08	1,9
	nov-24	0,1	4,8	0,1	2,0	1,8	2,9	0,21	0,06	1,3
ANTSIRABE	nov-23	0,0009	0,1	0,8					0,3	2,0
	nov-24	0,001	0,22	0,2	0,0	1,9	2,8		0,04	3,0
MAMORY hors DHL	nov-23	1,3	4,0	0,12	0,1	0,3	0,3	0,1	0,09	1,8
	nov-24	1,3	3,3	0,1	0,8	0,5	0,8	0,2	0,12	1,2
MAMORY avec DHL	nov-23	1,4	3,7	0,3	1,2	0,8	0,9	0,8	0,07	3,1
	nov-24	1,3	3,0	0,8	2,9	0,8	1,0	2,8	0,13	5,2
TOAMASINA PORT	nov-23	-0,5	4,1	0,8	0,09	0,6	0,9	2,0	0,2	3,8
	nov-24	-0,3	3,1	0,6	0,3	0,6	0,9	1,9	0,2	3,5
ANTSIRANANA	nov-23	0,9	3,8	2,3	0,01	1,7	5,7	3,2	2,7	10,9
	nov-24	0,19	4,7	1,8	0,01	0,8	1,5	8,0	0,2	4,3
NOSY-BE	nov-23	0,4	1,9	0,5	0,03	0,03	0,7	0,7	0,09	1,9
	nov-24	0,3	1,1	0,7	0,2	0,2	0,9	11,1	0,3	2,3
MAHAJANGA	nov-23	1,8	3,0	0,8	0,19	0,7	5,0	1,3	4,0	7,1
	nov-24	0,79	3,7	0,2	0,28	0,9	5,8		2,6	6,2
TOLIARY	nov-23									
	nov-24	-1,3	2,9	12,4	0,01	34,3	47,8		9,6	44,8
TOLAGNARO	nov-23	-0,08	6,1	3,2	0,01	2,8	16,1	3,1	4,8	13,3
	nov-24	-0,02	6,1	0,9	0,01	3,4	9,7	12,2	1,9	14,7
MARITIME	nov-23	-0,2	4,0	0,8	0,08	0,6	0,9	2,0	0,2	4,0
	nov-24	-0,2	3,2	0,7	0,3	0,6	1,0	2,0	0,2	3,7
AERIEN hors DHL	nov-23	0,5	3,3	0,11	0,2	0,6	0,2	0,1	0,06	1,2
	nov-24	0,6	3,9	0,1	0,9	0,7	0,9	0,2	0,09	1,2
AERIEN avec DHL	nov-23	0,6	3,3	0,19	1,1	0,7	0,8	0,8	0,07	2,9
	nov-24	0,7	3,1	0,7	2,8	0,9	1,0	1,8	0,11	3,9
INTERIEUR	nov-23	0,0009	2,0	0,9	2,0	1,6	1,9	1,5	0,2	8,7
	nov-24	0,0006	4,8	0,8	7,7	0,9	2,0	1,0	0,3	13,9

Annexe 5. Répartition des DAU sortis suivant le délai entre l'arrivée des navires/aéronefs et la constatation de sortie

nov-24	11AN	12IV hors DHL	12IV avec DHL	13AB	14MA hors DHL	14MA avec DHL	21TO	34AS	35NB	42MG	53TL	54TG	INTERIEUR	AERIEN hors DHL	AERIEN avec DHL	MARITIME
moins d'une semaine	14%	45%	45%	69%	51%	29%	51%	21%	48%	35%	0%	-	18%	49%	32%	49%
1 à 2 semaines	13%	26%	26%	17%	28%	29%	31%	42%	7%	5%	0%	-	14%	27%	29%	30%
2 à 3 semaines	16%	9%	9%	6%	8%	13%	9%	5%	7%	9%	45%	-	15%	8%	12%	11%
3 à 4 semaines	10%	6%	6%	5%	7%	8%	4%	11%	7%	16%	0%	-	10%	7%	7%	5%
plus de 4 semaines	46%	15%	15%	3%	7%	21%	4%	21%	30%	35%	55%	-	43%	9%	20%	6%
Délai moyen																
Arrivée navire/aéronef -- Sortie (j.c)	80,7	16,2	16,2	7,4	13,0	23,7	10,4	24,6	20,1	25,4	46,5	24,9	76,1	14,0	22,4	11,6
Délai médian																
Arrivée navire/aéronef -- Sortie (j.c)	25,8	8,8	8,8	4,8	6,8	12,5	6,7	9,0	7,4	24,4	55,4	20,0	24,1	7,5	11,7	7,1

nov-23	11AN	12IV hors DHL	12IV avec DHL	13AB	14MA hors DHL	14MA avec DHL	21TO	34AS	35NB	42MG	53TL	54TG	INTERIEUR	AERIEN hors DHL	AERIEN avec DHL	MARITIME
moins d'une semaine	23%	62%	46%	96%	46%	33%	57%	16%	53%	5%	#DIV/0!	0%	29%	52%	37%	53%
1 à 2 semaines	24%	21%	19%	2%	34%	29%	27%	26%	20%	43%	#DIV/0!	0%	22%	29%	26%	27%
2 à 3 semaines	8%	6%	9%	2%	9%	20%	9%	33%	7%	8%	#DIV/0!	67%	8%	8%	16%	10%
3 à 4 semaines	10%	3%	10%	0%	4%	12%	4%	10%	3%	2%	#DIV/0!	0%	9%	4%	11%	4%
plus de 4 semaines	35%	8%	16%	1%	7%	7%	3%	14%	17%	42%	#DIV/0!	33%	33%	7%	10%	5%
Délai moyen																
Arrivée navire/aéronef -- Sortie (j.c)	40,6	11,0	15,2	4,2	11,7	14,2	9,8	20,0	14,7	60,7	0,0	28,2	37,6	11,4	14,6	12,3
Délai médian																
Arrivée navire/aéronef -- Sortie (j.c)	15,2	5,0	8,0	3,0	7,6	10,8	6,6	15,8	6,5	16,8	0,0	14,3	13,2	6,8	10,4	6,8

Annexe 6. Répartition des DAU sortis suivant le délai entre leur enregistrement et la constatation de sortie (jours calendaires)

	nov-23									
	11AN	13AB	INTERIEUR	21TO	34AS	35NB	42MG	53TL	54TG	MARITIME
[0; 2]	9%	51%	12%	23%	9%	53%	6%		0%	22%
]2; 3]	6%	19%	7%	17%	12%	7%	7%		0%	16%
]3; 5]	14%	22%	15%	27%	9%	10%	11%		0%	25%
]5; 7]	9%	8%	9%	16%	4%	20%	26%		7%	16%
plus de 7	61%	1%	56%	18%	67%	10%	51%		93%	21%

	nov-24									
	11AN	13AB	INTERIEUR	21TO	34AS	35NB	42MG	53TL	54TG	MARITIME
[0; 2]	5%	37%	7%	26%	11%	33%	16%	0%	0%	25%
]2; 3]	6%	14%	6%	17%	13%	22%	12%	0%	0%	16%
]3; 5]	6%	22%	7%	26%	37%	19%	12%	0%	0%	25%
]5; 7]	7%	13%	7%	14%	15%	4%	14%	0%	6%	14%
plus de 7	76%	13%	72%	17%	24%	22%	47%	100%	94%	19%

hors DHL	nov-23			nov-24		
	12IV	14MA	AERIEN	12IV	14MA	AERIEN
[0; 1]	50%	36%	41%	43%	36%	39%
]1; 2]	19%	23%	21%	18%	24%	22%
]2; 4]	13%	20%	17%	11%	16%	15%
]4; 7]	8%	14%	11%	7%	11%	10%
plus de 7	11%	8%	9%	21%	12%	15%

avec DHL	nov-23			nov-24		
	12IV	14MA	AERIEN	12IV	14MA	AERIEN
[0; 1]	38%	25%	29%	43%	19%	24%
]1; 2]	14%	16%	16%	18%	14%	15%
]2; 4]	10%	15%	13%	11%	11%	11%
]4; 7]	6%	11%	9%	7%	10%	9%
plus de 7	31%	34%	33%	21%	45%	40%

Annexe 7. Répartition des DAU sous EX1 suivant le délai entre leur enregistrement et leur liquidation (jours calendaires)

	nov-23									
	11AN	13AB	INTERIEUR	21TO	34AS	35NB	42MG	53TL	54TG	MARITIME
[0; 2]	55%	91%	58%	33%	14%	48%	42%	3%	94%	35%
]2; 3]	10%	7%	10%	16%	5%	4%	10%	2%	6%	12%
]3; 5]	18%	2%	17%	23%	24%	8%	21%	11%	0%	20%
]5; 7]	6%	0%	5%	11%	8%	0%	12%	20%	0%	10%
plus de 7	11%	0%	10%	17%	50%	40%	16%	65%	0%	23%
Délai moyen Enregistrement - Liquidation (j.c)	6,2	0,7	5,8	4,0	10,3	4,2	6,2	14,2	0,7	5,6

	nov-24									
	11AN	13AB	INTERIEUR	21TO	34AS	35NB	42MG	53TL	54TG	MARITIME
[0; 2]	45%	92%	49%	32%	46%	26%	58%	0%	100%	40%
]2; 3]	11%	5%	10%	25%	6%	8%	13%	0%	0%	18%
]3; 5]	20%	3%	19%	15%	36%	5%	13%	0%	0%	16%
]5; 7]	11%	0%	10%	9%	4%	0%	3%	4%	0%	6%
plus de 7	13%	0%	12%	19%	8%	61%	13%	96%	0%	20%
Délai moyen Enregistrement - Liquidation (j.c)	6,1	1,0	5,6	4,4	7,1	8,7	8,0	27,3	0,2	6,2

hors DHL	nov-23			nov-24		
	12IV	14MA	AERIEN	12IV	14MA	AERIEN
[0; 1]	42%	14%	29%	49%	21%	37%
]1; 2]	5%	11%	8%	13%	15%	14%
]2; 4]	14%	29%	21%	5%	21%	12%
]4; 7]	19%	13%	17%	11%	12%	11%
plus de 7	20%	33%	26%	22%	31%	26%
Délai moyen Enregistrement - Liquidation (j.c)	7,5	16,6	11,6	7,2	7,5	7,3

avec DHL	nov-23			nov-24		
	12IV	14MA	AERIEN	12IV	14MA	AERIEN
[0; 1]	41%	11%	24%	48%	14%	30%
]1; 2]	5%	14%	10%	13%	12%	12%
]2; 4]	14%	28%	22%	5%	19%	13%
]4; 7]	19%	11%	15%	11%	13%	12%
plus de 7	20%	35%	29%	23%	42%	34%
Délai moyen Enregistrement - Liquidation (j.c)	7,5	21,5	15,3	8,2	8,2	8,2

Détails des admissions en franchise selon leur motif						
	Montant CAF en milliard Ariary			DTI exonérés en milliard Ariary		
	2023 Nov	2024 Oct	2024 Nov	2023 Nov	2024 Oct	2024 Nov
EXONERATION A L'EXPORT	214,1			27,6		
NOTE DE CONSEIL	5,2	46,9	101,7	1,8	14,1	32,6
L.G.I.M	77,4	101,9	44,9	19,8	26,8	11,5
DECRET	0,7	2,0	12,5	0,2	0,6	3,3
AUTRES ENVOIS SANS CARACTERE COMMERCIAL	0,1	0,0	5,5	0,0	0,0	1,1
MISSIONS DIPLOMATIQUES ET ASSIMILES	1,6	9,5	2,2	0,7	3,6	1,0
FRANCHISE PROVISOIRE	2,1	3,3	1,8	0,8	1,2	0,6
ACCORD CONCLU AVEC ORG. INTER. AUTRE QUE ONG	2,5	1,4	2,6	0,6	0,3	0,6
INSTITUTIONS SPECIALISEES DE NATIONS UNIES	6,0	3,5	1,6	2,2	1,5	0,5
CHANGEMENT RESIDENCE	1,2	2,1	0,7	0,5	0,9	0,3
ACCORD DE FLORENCE ET PROTOCOLE DE NAIROBI	0,8	1,6	0,6	0,1	0,0	0,3
ONG ETRANGERES ACCORD DE SIEGE-GVT MG	0,3	1,7	0,6	0,1	0,6	0,1
ACCORDS DE COOPERATION DE DVLPT AVEC UN AUTRE ETAT	3,6	15,0	3,7	1,5	0,2	0,1
AUTRES FRANCHISES PREVUES PAR LE CDD	0,0	1,4	0,2	0,0	0,6	0,1
DONS POUR ORGANISMES PUBLICS-PRIVES	1,0	0,4	0,2	0,3	0,1	0,1
MATERIEL MILITAIRE FORCES ETRANGERES	0,0	0,0	0,1	0,0	0,0	0,1
ENVOIS DE SECOURS ET A LA CROIX ROUGE MALAGASY	0,0	0,1	0,1	0,0	0,1	0,0
SECTEUR PUBLIC	0,0	0,0	0,0	0,0	0,0	0,0
ETABLISSEMENTS D'ENSEIGNEMENTS ETRANGERS AGREES	0,0	0,0	0,0	0,0	0,0	0,0
MATERIEL MILITAIRE FORCES NATIONALES	0,0	0,0	0,0	0,0	0,0	0,0
OI, ONG ET ASSIMILES	0,0	0,0	0,0	0,0	0,0	0,0
SOMME	316,6	190,8	179,2	56,2	50,6	52,2

DETAILS DES REGIMES SUSPENSIFS ACCORDES AUX ZONES ET ENTREPRISES FRANCHES SELON LES TYPES DE MARCHANDISES CONCERNEES						
	Droits et taxes suspendus en milliard Ariary			Montant CAF en milliard Ariary		
	2023 Nov	2024 Oct	2024 Nov	2023 Nov	2024 Oct	2024 Nov
TEXTILES	75,5	89,2	75,1	178,8	202,0	220,9
POISSONS	12,6	0,0	9,4	28,6	13,0	0,0
MACHINES_APPAREILS_ACCESSOIRES	2,8	3,9	3,5	10,1	10,3	13,0
MATIERES PLASTIQUES	2,6	3,7	3,3	6,8	7,1	7,2
BOUTONS ET FERMETURES	1,5	3,0	1,9	4,7	5,2	3,7
PAPIERS ET CARTONS	2,4	2,9	1,9	7,2	7,3	7,1
CUIRS	1,2	1,4	1,0	3,2	3,3	4,0
RIVETS_FERMOIRS_CAPSULES	0,7	1,3	0,7	2,1	4,2	2,4
ALIMENTATIONS DES ANIMAUX	0,0	0,0	0,0	2,7	6,8	4,4
MONTRES	1,0	0,5	0,7	2,5	1,7	2,5
ACCELERATEURS_FIXATEURS_DE_TEINTURES	0,2	0,4	0,4	0,6	0,9	0,6
TEINTURES_PEINTURES_ENCRE	0,4	0,3	0,3	1,0	0,5	1,0
AUTRES	4,4	10,5	7,0	13,6	12,6	20,7
SOMME	105,2	117,1	105,1	262,1	274,9	287,6

Détails de la mise à la consommation de produits sensibles						
Type de marchandise	Montant CAF en milliard ariary			Quantité en 1000T (sauf Véhicules en Nombre d'unités)		
	2023 Nov	2024 Oct	2024 Nov	2023 Nov	2024 Oct	2024 Nov
01_RIZ	29,6	200,2	66,0	12,6	72,6	26,0
02_SUCRE	28,2	70,9	53,4	10,0	23,4	18,0
03_HUILES_ALIMENTAIRES	4,8	47,5	111,2	0,7	7,0	21,3
04_FARINE	32,4	39,5	43,9	17,0	20,8	22,4
05_ALCOOLS	6,7	6,5	10,1	0,9	1,0	1,5
06_CIMENT	8,9	26,6	52,9	25,4	77,0	154,7
07_ESSENCE_GO_FO	339,3	255,2	246,8	85,9	79,2	73,5
08_HUILE_DE_GRAISSAGE_LUBRIFIANT	4,9	10,7	8,8	0,5	1,4	1,0
09_PRODUITS_PHARMACEUTIQUES	52,0	90,6	61,8	1,0	2,8	0,9
10_PNEUMATIQUES	9,4	7,9	9,7	1,1	0,9	1,1
11_FRIPERIE	27,8	39,0	36,8	4,5	5,8	5,1
12_FERS_A_BETON	9,3	9,8	7,4	2,8	2,9	2,2
13_LAMINES	15,5	28,4	19,6	3,8	6,6	4,3
14_MACHINES_APPAREILS	89,3	100,5	95,4	2,0	4,2	3,0
15_CONSTRUCTIONS_ELECTRIQUES	86,1	131,6	118,1	3,0	6,9	4,6
16_VEHCULES_NEUFS	23,6	76,5	44,1	234	692	348
17_AUTRES_VEHICULES	13,4	28,5	21,1	566	955	846